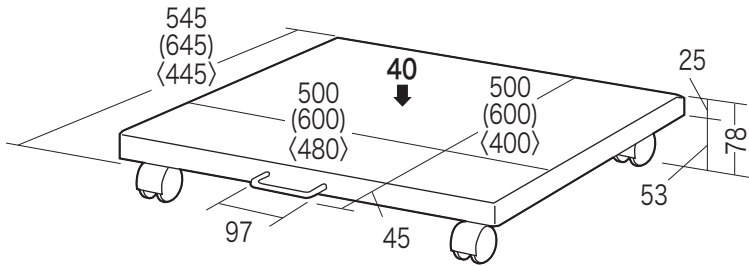


この度は、弊社製品をお買求めいただきましてありがとうございました。このレーザープリンタスタンドは組立式になっておりますので、下記の要領で組み立ててください。

★用意していただくもの・・・

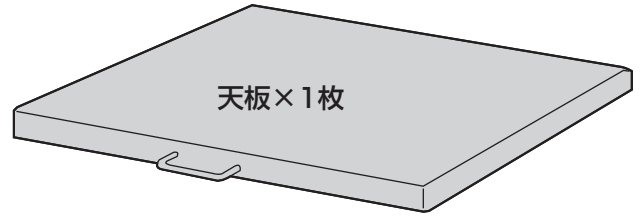
手袋（組み立て時のケガ等を防ぐために必ず着用してください）

寸法図



総耐荷重 40kg
 () 内はLPS-T101N
 < > 内はLPS-T111

組立て部品

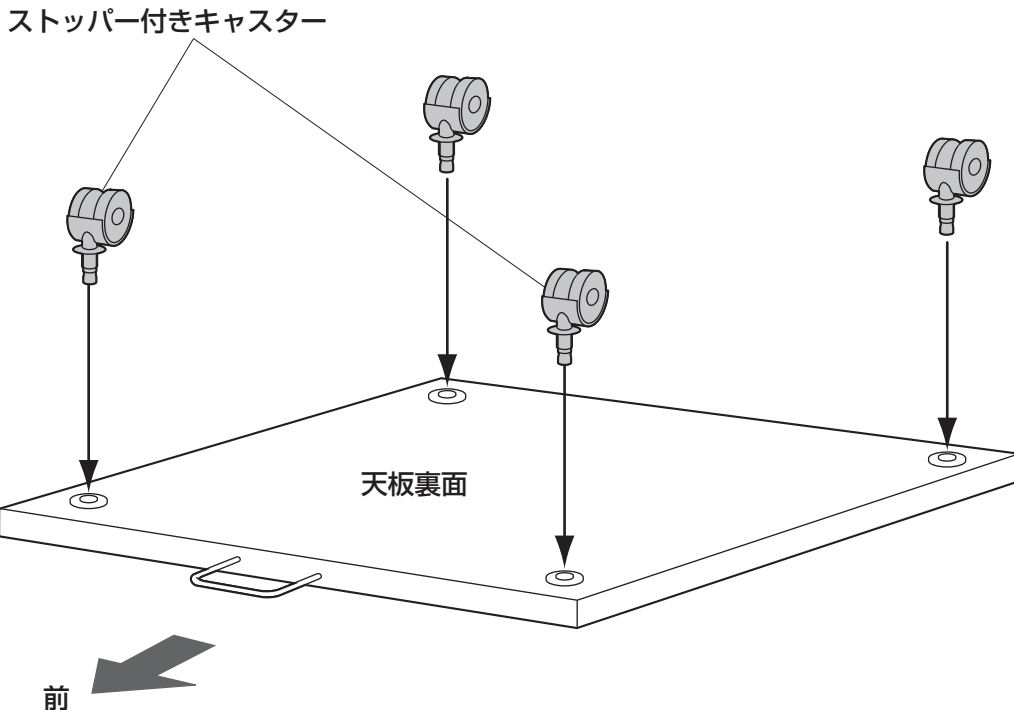


キャスター
(ストッパー付き) × 2個



キャスター
(ストッパーなし) × 2個

天板を裏返し、キャスターを取付けて完成です。



組立説明書は組立て後も
大切に保管してください。

この製品を第三者に貸し出すときは、この説明書も共に貸し出し、よく読んでから使用するようご指導ください。

製品に関するお問い合わせ
 製品の品質管理には細心の注意を払っていますが、万一、不都合な点や製品に関するお問い合わせなどございましたら、お買求めの販売店又は右記までお気軽にご相談下さい。
 BF/AI/TTDaC

サンワサプライ株式会社

岡山サブライセンター / 〒700-0825 岡山県岡山市北区田町1-10-1
 TEL.086-223-3311 FAX.086-223-5123
 東京サブライセンター / 〒140-8566 東京都品川区南大井6-5-8
 TEL.03-5763-0011 FAX.03-5763-0033

<http://www.sanwa.co.jp/>