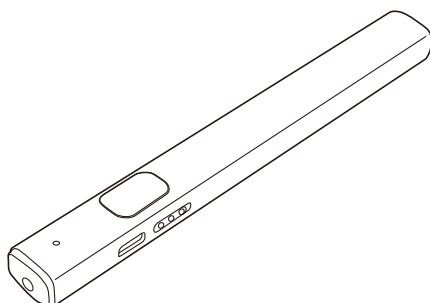


レッド レーザーポインター（充電式） 取扱説明書 ver.1.0



本書の内容をお読みになるまでは、本製品をご使用にならないでください。(対象年齢18歳以上)

本製品は消費生活用製品安全法における認可取得済み製品です。
(レーザーポインターは経済産業省の消費生活用製品安全法に基づく特定製品及び特別特定製品です)

この度は、レーザーポインター(赤)「LP-RD316」(以下本製品)をお買い上げいただき誠にありがとうございます。この取扱説明書では、本製品の使用方法や安全にお取扱いいただくための注意事項を記載しています。ご使用前によくご覧ください。

最初にご確認ください

お使いになる前に、セット内容がすべて揃っているかご確認ください。万一、足りないものがありましたら、お買い求めの販売店にご連絡ください。

セット内容

①レーザーポインター……1本 ②充電用Type-Cケーブル ……1本

※欠品や破損があった場合は、品番(LP-RD316)と上記の番号(①～②)と名称(充電用Type-Cケーブルなど)をお知らせください。

デザイン及び仕様については改良のため予告なしに変更することがあります。

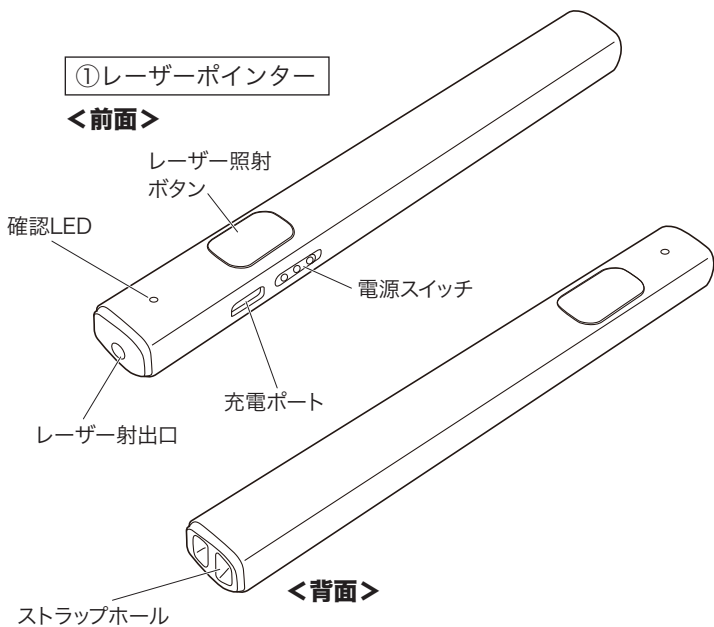
本書に記載の社名及び製品名は各社の商標又は登録商標です。

サンワサプライ株式会社

もくじ

1.各部の名称とはたらき	P.3
2.ご使用前の準備	P.3
3.電源のON・OFF	P.4
4.レーザー照射方法	P.4
5.故障かな...と思ったら	P.4
6.使用上の注意	P.5
7.仕様	P.6
8.保証規定	P.7

1.各部の名称とはたらき



2.ご使用前の準備

はじめてご使用になるときはまず充電を行ってください。



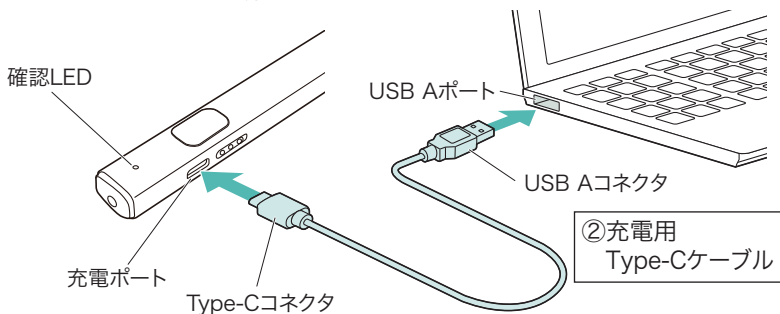
●LEDが青色点滅から消灯したら充電完了です。

(充電目安/約3時間)

●必ず付属の充電用Type-Cケーブルで充電してください。

充電方法

1.付属の充電用Type-Cケーブルでレーザーポインターの充電ポートとパソコンなどを接続して充電します。

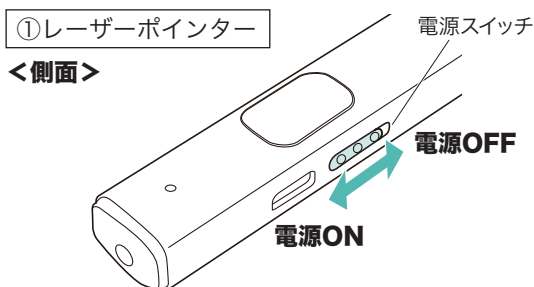


2.LEDが消灯したら充電は完了です。充電用Type-Cケーブルを抜いてください。

※充電時間は約3時間です。充電時間は接続する機器によって異なります。

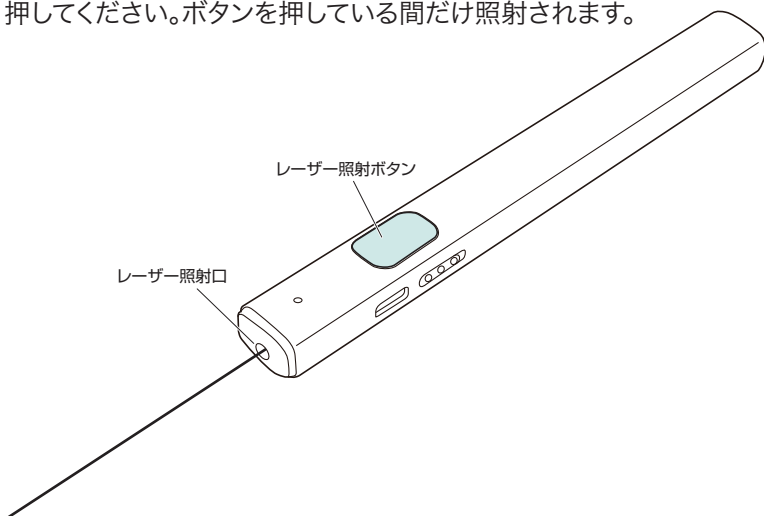
3.電源のON・OFF

レーザーポインター側面の電源スイッチを操作して電源のON・OFFができます。



4.レーザー照射方法

レーザー照射口を指示したい方向に向けて、レーザー照射ボタンを押してください。ボタンを押している間だけ照射されます。



5 .故障かな...と思ったら

Q&Aは弊社WEBサイトでも確認できます！




Q.レーザーが照射されない

A.・レーザーポインターが充電されているか確認してください。

・電源はONになっていますか？

6.使用上のご注意

絵表示の意味

 警告	内容を無視して誤った使い方をすると、人が死亡または重傷を負う可能性がある内容を示しています。
 注意	内容を無視して誤った使い方をすると、人が傷害を負う可能性または財産に損害が発生する可能性がある内容を示しています。
 指示	「指示」に従って実行しなければならない内容を示しています。

安全にお使いいただくためのご注意 (必ずお守りください)

警告

- レーザー照射口をのぞきこんだり、レーザー光を人に向けないでください。また、本製品をお子さまに使用させないでください(対象年齢18歳以上)。目を痛める恐れがあります。
- レーザー光を鏡などに照射すると、反射光で目を痛める恐れがありますのでご注意ください。
- 乳幼児の手の届かない場所に保管してください。けがなどの原因となります。
- 万一、本製品が極端に発熱している、煙がでている、変な臭いや音がするなどの異常があるときは、直ちに使用を中止してください。そのまま使用すると火災や感電の原因になります。
- 水などの液体がかかる場所、蒸気が発生する場所、またはその可能性のある場所で使用しないでください。また、本製品の近くに花瓶、植木鉢、コップ、化粧品、薬品など液体が入った容器等を置かないでください。発熱・感電・故障の原因となります。
- 本製品を分解、改造、修理しないでください。感電や火災、動作不良の原因になります。お客様において分解や改造を行われた場合は、保証期間であっても有償修理になる場合や、修理をお断りすることがあります。
- 炎天下の車内など、高温になる場所での使用・保管はおやめください。火災の原因となります。
- 不安定な場所や落下物の危険がある場所には絶対に置かないでください。転倒による火災・感電・故障の原因となります。
- 本製品の使用にあたっては、取付けるコネクタの場所や取付け取外しの方法をあらかじめご確認ください。接続する場所を間違えると、ショートして火災や感電の原因となります。

注意

- 故障や動作不良の原因となりますので、以下のような場所や環境では使用、保管しないでください。
 - (1)本製品が定めた使用環境を越えるところ。
 - (2)振動や衝撃が加わる場所や落下しやすい場所。
 - (3)風呂場など水気の多い場所。湿気やホコリの多い場所。
 - (4)直射日光が当たる場所や自動車のダッシュボードなど高温になる場所。ストーブやヒーターなど熱源の付近。
 - (5)強い磁力や電磁波が発生する場所。静電気の発生しやすい場所。
 - (6)腐食性ガスが発生する場所。
- 本製品は精密部品です。以下のことに注意をしてください。
 - (1)落としたり衝撃を加えないでください。
 - (2)製品の上に水や液体がかからないようにしてください。
 - (3)製品の上に物を置かないでください。破損や変形する恐れがあります。
 - (4)取付けや取外しの際に、無理にひねったり叩いたり、力を加えないようにしてください。
- その他の注意事項
 - (1)使用済みの消耗品は条例等に基づき、各々適正に廃棄処分してください。
 - (2)長期間使用しない場合は、必ず電池を取外してください。
 - (3)長時間連続して照射し続けると発熱し、レーザー光が弱くなる場合があります。

指示

- 本パッケージに含まれるすべてのものについて、その一部または全部を、無断で複製、複写することはできません。
- お客様において、本製品の誤った使用による事故や不利益について、弊社は一切の責任を負いかねますので、予めご了承ください。
- 本製品は日本国内向け仕様です。国外におけるアフターサポートは行っておりません。また国外の一部地域への持ち出しは「戦略物資等輸出規制品」に該当する場合があります。

7.仕様

コネクタ形状	Type-C
レーザー種類	可視光半導体レーザー
レーザークラス	クラス2
レーザー出力	最大1mW
レーザー色	赤色
レーザー波長	650nm
レーザー最大到達距離	約100m(夜間使用時)
レーザー直径	距離3mの場合約5mm
照射形状	点
連続照射時間	約10時間
電源	リチウムイオン充電電池
電池タイプ	充電電池
充電時間	3時間
確認LED	電源ON、レーザー照射時のみ点灯
使用環境温度	0~40℃
材質	アルミニウム合金
サイズ	W138.2×D17.5×H12.5mm ※突起部除く
重量	40g

8.保証規定

- 1)保証期間内(本製品のご購入日から起算されます)に正常な使用状態でご使用の場合に限り品質を保証しております。万一保証期間内で故障がありました場合は、弊社所定の方法で無償修理または交換いたしますので、保証書(ご購入が証明できるもの)と製品を確認しお買い上げの店舗に連絡してください。
- 2)次のような場合は保証期間内でも有償修理になります。
 - (1)保証書(ご購入が証明できるもの)をご提示いただけない場合。
 - (2)所定の項目をご記入いただけない場合、あるいは字句を書き換えられた場合。
 - (3)故障の原因が取扱い上の不注意による場合。
 - (4)故障の原因がお客様による輸送・移動中の衝撃による場合。
 - (5)天変地異、ならびに公害や異常電圧その他の外部要因による故障及び損傷の場合。
 - (6)譲渡や中古販売、オークション、転売などでご購入された場合。
- 3)お客様ご自身による改造または修理があったと判断された場合は、保証期間内での修理もお受けいたしかねます。
- 4)本製品の故障、またはその使用によって生じた直接、間接の損害については弊社はその責を負わないものとします。
- 5)本製品を使用中に発生したデータやプログラムの消失、または破損についての補償はいたしかねます。
- 6)本製品は医療機器、原子力設備や機器、航空宇宙機器、輸送設備や機器などの人命に関わる設備や機器、及び高度な信頼性を必要とする設備や機器やシステムなどへの組み込みや使用は意図されておりません。これらの用途に本製品を使用され、人身事故、社会的障害などが生じても弊社はいかなる責任も負いかねます。
- 7)修理ご依頼品を郵送、またはご持参される場合の諸費用は、お客様のご負担となります。
- 8)保証書(ご購入が証明できるもの)は再発行いたしませんので、大切に保管してください。
- 9)保証書(ご購入が証明できるもの)は日本国内においてのみ有効です。

保証期間 6ヶ月

※保証書は添付されていません。

※製品保証を受けるためにはレシートまたは領収書などが必要になります。

弊社サポートページはこちら！

■サポート情報 ■Q&A（よくある質問）

■ソフトダウンロード ■各種対応表

など、最新情報を随時更新しています。

<https://www.sanwa.co.jp/support/support.html>

サンワサプライ株式会社

岡山サプライセンター / 〒700-0825 岡山県岡山市北区田町1-10-1	TEL.086-223-3311 FAX.086-223-5123
東京サプライセンター / 〒140-8566 東京都品川区南大井6-5-8	TEL.03-5763-0011 FAX.03-5763-0033
札幌営業所 / 〒060-0808 札幌市北区北八条西4-1-1 バストラルビルN8	TEL.011-611-3450 FAX.011-716-8990
仙台営業所 / 〒983-0852 仙台市宮城野区榴岡1-6-37 TM仙台ビル	TEL.022-257-4638 FAX.022-257-4633
名古屋営業所 / 〒453-0014 愛知県名古屋市中村区則武1-16-18 CUBE MEIEKI	TEL.052-453-2031 FAX.052-453-2033
大阪営業所 / 〒532-0003 大阪市淀川区宮原4-5-36 ONEST新大阪スクエア	TEL.06-6395-5310 FAX.06-6395-5315
広島営業所 / 〒732-0828 広島県広島市南区京橋町7-18 新井ビル	TEL.082-264-2716 FAX.082-264-2717
福岡営業所 / 〒812-0011 福岡市博多区博多駅前4-3-3博多八百治ビル	TEL.092-471-6721 FAX.092-471-8078

CG/AF/DYDa