

レーザーポインター取扱説明書

1. 特長

レーザー光線の誤射を防ぐ安全ロックスイッチ、簡単に鞆やポケットなどに取付けられる大型クリップ付きのコンパクトで握りやすいレーザーポインターです。レーザー光線の誤射等による事故防止のため、安全ロックスイッチの他にも常に安全基準値以下の出力を保つ出力安定化回路を採用し、レーザー照射中の通電状態を示す照射確認LEDも搭載しています。本製品は消費生活用製品安全法に定められた基準に合格しています。

2. 電池の入れ方 / 交換方法

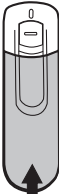
① 電池カバーを下にスライドさせ、本体から取外してください。



② 電池を入れます。プラス(+)とマイナス(-)の向きを正しく入れてください。種類の違う電池や新しい電池と古い電池を混ぜて使わないでください。



③ 電池カバーをしっかりと閉じてください。



注意 確実に閉じられていないと、通電しないことがあります。電池残量の減少にともない、レーザー光が弱まる場合がありますが、不具合ではございません。レーザー光が弱いと感じられた場合は新しい電池に交換しお試ください。

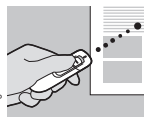
3. 使用方法

<レーザー光の照射のしかた>

① 安全ロックスイッチを下にスライドさせ、ロックを解除してください。



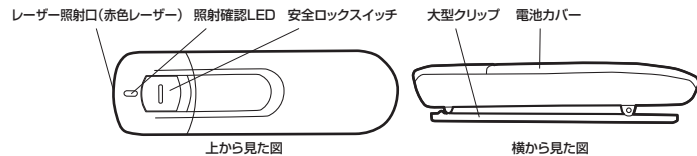
② レーザー照射口を照射したい方向に向け、安全ロックスイッチを押してください。
※室内(蛍光灯環境)でご利用の際は40m以内、OHP照射の際は20m以内が目安です。



③ 使用後は安全ロックスイッチを上に戻してロックしてください。



4. 各部の名称



5. 製品仕様

クラスレーザー到達距離	Class2・最大100m※使用環境によって異なります。
レーザー波長・出力	650nm(赤色光)・最大1mW
電源・連続照射時間	単四乾電池2本・アルカリ電池:約25時間/マンガン電池:約7時間 ※弊社社内テスト値であり、保証値ではありません。
サイズ・重量	W26×D88×H18mm(突起部除く)・約43g(電池含む)
セット内容	本体、単四乾電池2本(テスト用)、取扱説明書、保証書

▲ 安全上のご注意(必ずお守りください)

- 警告**
- レーザー照射口をのぞきこんだり、レーザー光を人に向けてください。また、本製品をお子さまに使用させないでください。目を傷める恐れがあります。
 - レーザー光を鏡などに照射すると、反射光で目を痛める恐れがありますのでご注意ください。
 - 乳幼児の手の届かない場所に保管してください。けがなどの原因となります。
 - 万一、本製品が極端に発熱している、煙がでている、変な臭いや音が出るなどの異常があるときは、直ちに使用を中止してください。そのまま使用すると火災や感電の原因となります。
- 注意**
- 万一が本製品が破損した場合はご使用を中止してください。けがの原因となります。
 - 1ヶ月以上の長期間使用しないときは、本体から電池を取外してください。液漏れの原因となります。
 - クリップ部分を強く引っ張らないでください。変形して元に戻らなくなる場合があります。
 - 長時間連続して照射し続けると発熱し、レーザー光が弱くなる場合があります。長時間におよぶ連続使用(押しっぱなし)はできる限り避けてください。
 - 電池の方向は正しく入れてください。故障の原因となります。
 - 風呂場などの湿気の多い場所では絶対に使用しないでください。感電の原因となります。
 - 濡れた手で接続・取外しを行わないでください。感電の原因となります。
 - 直射日光や高温になる場所に置かないでください。故障の原因となります。
 - 本製品の分解・改造・修理は絶対に行わないでください。故障やけがの原因となります。またそれを行った場合の保証は致しかねますのでご了承ください。
 - お手入れの際は、必ず乾電池を取出した状態で行ってください。乾いた柔らかい布で拭き取ってください。

保証規定・保証書

この度は、レーザーポインターをお買い上げいただきまして、誠にありがとうございます。本書は、お客様の正常なご使用状態において万一故障した場合に、下記保証期間内において無償交換をお約束するものです。必要事項をご記入の上、本書を大切に保管してください。今後とも弊社製品をご愛顧くださいますようお願い申し上げます。なお、本製品の誤った使用に起因する事故等については、弊社は一切の責任を負いかねます。

保証書シールをこちらへ貼り、大切に保管してください。

- 1) 保証期間内に正常な使用状態でご使用の場合に限り品質を保証しております。万一保証期間内で故障がありました場合は、弊社所定の方法で無償修理いたしますので、保証書を製品に添えてお買い上げの販売店までお持ちください。
- 2) 次のような場合は保証期間内でも有償修理になります。
 - ① 保証書をご提示いただけない場合。
 - ② 所定の項目をご記入いただけない場合、あるいは字句を書き換えられた場合。
 - ③ 故障の原因が取扱い上の不注意による場合。
 - ④ 故障の原因がお客様による輸送・移動中の衝撃による場合。
 - ⑤ 天変地異、ならびに公害や異常電圧その他外部要因による故障及び破損。
- 3) お客様ご自身による改造または修理があったと判断された場合は、保証期間内での修理もお受けいただけかねます。
- 4) 本製品の故障、またはその使用によって生じた直接、間接の損害については弊社はその責を負わないものとします。
- 5) 本製品を使用中に発生したデータやプログラムの消失、または破損についての保証はいたしかねます。
- 6) 本製品は医療機器、原子力設備や機器、航空宇宙機器、輸送設備や機器などの人命に関わる設備や機器、及び高圧な信頼性を必要とする設備や機器やシステムなどへの組み込みや使用は意図されておりません。これらの用途に本製品を使用され、人身事故、社会的障害などが生じても弊社はいかなる責任も負いかねます。
- 7) 修理ご依頼品を郵送、またはご持参される場合の諸費用は、お客様のご負担となります。
- 8) 保証書は再発行いたしませんので、大切に保管してください。
- 9) 保証書は日本国内においてのみ有効です。

サンワサプライ株式会社 2011.08現在

岡山サブライセンター / 〒700-0825 岡山県岡山市北区田町1-10-1
TEL.086-223-3311 FAX.086-223-5123

東京サブライセンター / 〒140-8566 東京都品川区南大井6-5-8
TEL.03-5763-0011 FAX.03-5763-0033

札幌営業所 / 〒060-0807 札幌市北区北7条西5丁目5-10
TEL.011-611-3450 FAX.011-716-8990

仙台営業所 / 〒983-0851 仙台市宮城野区権町1-6-37 3F
TEL.022-257-4638 FAX.022-257-4633

名古屋営業所 / 〒453-0015 名古屋市中村区権町1-6-7 カジヤビル
TEL.052-453-2031 FAX.052-453-2033

大阪営業所 / 〒532-0003 大阪府淀川区宮原4-1-45 新大阪八千代ビル
TEL.06-6395-5310 FAX.06-6395-5315

福岡営業所 / 〒812-0012 福岡市博多区博多駅前2-20 第2博多相互ビル
TEL.092-471-6721 FAX.092-471-8078

11/08/KID&E