



LP-RD301

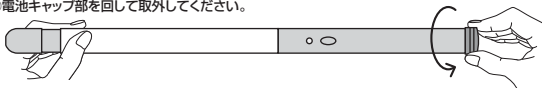
## 指示棒レーザーポインター取扱説明書

### 1.特長

伸縮自在な指示棒と赤色光レーザーポインターが1つになっており、プレゼンテーションを行う際、近くは指示棒を使って、遠くをレーザーポインターで照射することで、効果的なプレゼンが可能になります。レーザー光線の誤射等による事故防止のため、常に安全基準値以下の出力を保持する出力安定化回路を採用し、レーザー照射中の通電状態を示すLEDインジケーターも搭載しています。本製品は消費生活用製品安全法に定められた基準に合格しています。

### 2.電池の入れ方 / 交換方法

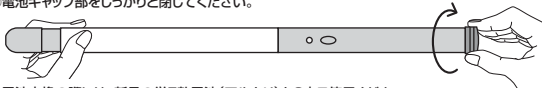
①電池キャップ部を回して取外してください。



②乾電池を入れます。プラス(+)とマイナス(-)の向きを正しく入れてください。  
※種類の違う電池や新しい電池と古い電池を混ぜて使用しないでください。



③電池キャップ部をしっかりと閉じてください。

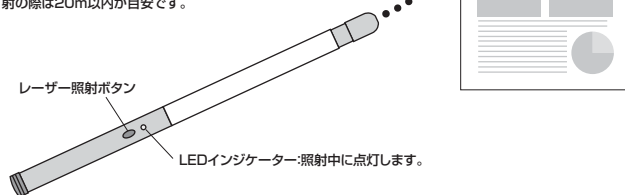


※電池交換の際には、新品の単5乾電池(アルカリ)を2本ご使用ください。  
※異なったメーカーの電池を組み合わせて使用しないでください。  
※空になった電池は取出してください。本体内にそのまま置いておくと液漏れの原因になります。

### 3.使用方法

①レーザー光の照射のしかた  
レーザー照射口を照射したい方向に向け、レーザー照射ボタンを押してください。


※室内(蛍光灯環境)でご使用の際は40m以内、OHP照射の際は20m以内が目安です。



### ②指示棒の使用方法

本体と先端部を両手で持って、水平に引っ張って伸ばします。収納する際は、両端を持って水平に縮めてください。

※指示棒で机やホワイトボードを叩くなど、本製品に衝撃を加えないでください。故障の原因となりますので大切にしてください。



### 4.使用環境についてのご注意

赤色光レーザーポインターは動作環境温度の影響を大きく受けます。高温や低温の環境では、レーザー光が薄くなったり、点灯しない場合があります。0~40℃の環境下でご使用ください。

### 5.製品仕様

クラスレーザー到達距離	Class2-最大100m※使用環境によって異なります
レーザー波長-出力	650nm(赤色光)-最大1mW
電源-連続照射時間	単5乾電池2本-アルカリ乾電池約10時間※弊社社内テスト値であり、保証値ではありません
サイズ-重量	φ13×243~600mm(突起部除く)-約111g(電池含む)
セット内容	本体、単5乾電池2本(テスト用)、取扱説明書、保証書

### ▲安全上のご注意(必ずお守りください)

●レーザー照射口をのぞきこんだり、レーザー光を人に向けてください。また、本製品をお子さまに使用させないでください。目を痛める恐れがあります。

▲警告  
●レーザー光を鏡などに照射すると、反射光で目を痛める恐れがありますのでご注意ください。  
●乳幼児の手の届かない場所に保管してください。けがなどの原因となります。  
●万一、本製品が過熱に発熱している、煙がでている、変な臭いや音がするなど異常があるときは、直ちに使用を中止してください。そのまま使用すると火災や感電の原因になります。

●万が一が本製品が破損した場合はご使用を中止してください。けがの原因となります。  
●1ヶ月以上の長期間使用しないときは、本体から電池を取外してください。液漏れの原因となります。  
●クリップ部分を強く引っ張らないでください。変形して元に戻らなくなる場合があります。  
●長時間連続して照射し続けると発熱し、レーザー光が弱くなる場合があります。長時間におよぶ連続使用(押しっぱなし)はできるだけ避けてください。

▲注意  
●電池の方向は正しく入れてください。故障の原因となります。  
●風呂場などの湿気の多い場所では絶対に使用しないでください。感電の原因となります。  
●濡れた手で接続-取外しを行わないでください。感電の原因となります。  
●直射日光や高温になる場所に置かないでください。故障の原因となります。  
●本製品の分解-改造-修理は絶対しないでください。故障やけがの原因となります。またそれを行った場合の保証は致しかねますのでご了承ください。

●お手入れの際は、必ず乾電池を取出した状態で行ってください。乾いた柔らかい布でから拭きしてください。

### 保証規定-保証書

この度は、指示棒レーザーポインターをお買い上げいただきまして、誠にありがとうございます。本書は、お客様の正常なご使用状態において万が一故障した場合に、下記保証期間内において無償交換をお約束するものです。必要事項をご記入の上、本証を大切に保管してください。今後とも弊社製品をご愛顧くださいますようお願い申し上げます。なお、本製品の誤った使用に起因する事故等については、弊社は一切の責任を負いかねます。

<b>保証書</b>		サンワサプライ株式会社
型番	<b>LP-RD301</b>	
シリアルナンバー		
お客様	お名前	
	ご住所	〒 TEL
販売店	販売店名/住所/TEL	
保証期間 <b>1年間</b> お買い上げ年月日 年 月 日		

1)保証期間内に正常な使用状態でご使用の場合に限り品質を保証しております。万一保証期間内で故障がありました場合は、弊社所定の方法で無償修理いたしますので、保証書を製品に添えてお買い上げの販売店までお持ちください。

2)次のような場合は保証期間内でも有償修理になります。

- ①保証書をご提示しただけの場合。
- ②所定の項目をご記入いただけなかった場合、あるいは写印を書き換えられた場合。
- ③故障の原因が取扱上の不注意による場合。
- ④故障の原因がお客様による輸送-移動中の衝撃による場合。
- ⑤天災地災、ならびに公害や異常電圧その他の外部要因による故障及び損傷。

3)お客様ご自身による改造または修理があったと判断された場合は、保証期間内での修理もお受けいたしかねます。

4)本製品の故障、またはその使用によって生じた直接、間接の損害については弊社はその責を負わないものとします。

5)本製品を使用中に発生したデータやプログラムの消失、または破損については保証いたしかねます。

6)本製品は医療機器、原子力設備や機器、航空宇宙機器、輸送設備や機器などの人命に関わる設備や機器、及び高度な信頼性を必要とする設備や機器やシステムなどへの組み込みや使用は意図されておりません。これらの用途に本製品を使用され、人身事故、社会的障害などが生じても弊社はいかなる責任も負いかねます。

7)修理ご依頼品を郵送、またはご持参される場合の諸費用は、お客様のご負担となります。

8)保証書は再発行いたしませんので、大切に保管してください。

9)保証書は日本国内においてのみ有効です。

## サンワサプライ株式会社 2010.10現在

岡山サブライセンター / 〒700-0825 岡山県岡山市北区田町1-10-1

TEL 086-223-3311 FAX 086-223-5123

東京サブライセンター / 〒140-8566 東京都品川区南大井6-5-8

TEL 03-5763-0011 FAX 03-5763-0033

札幌営業所 / 〒060-0807 札幌市北区7条南5丁目ストークマクソン札幌

TEL 011-611-3450 FAX 011-716-8990

仙台営業所 / 〒983-0851 仙台市宮城野区榴岡1-6-37宝来 仙台ビル

TEL 022-257-4638 FAX 022-257-4633

名古屋営業所 / 〒453-0015 名古屋市中村区椿町16-7カジャマビル

TEL 052-453-2031 FAX 052-453-2033

大阪営業所 / 〒532-0003 大阪府淀川区宮原4-1-45新大阪八千代ビル

TEL 06-6395-5310 FAX 06-6395-5315

福岡営業所 / 〒812-0012 福岡市博多区博多駅前2-20博多相互ビル

TEL 092-471-6721 FAX 092-471-8078

10/10/JMDaFu