

光沢表面加工で画像や動画にツヤを与え、美しく表示させます。

# 液晶保護光沢フィルム



テープ不要! 貼ってはがせるシリコン膜タイプ。0.2mm厚で液晶画面をしっかり保護!

**ガラス部分全面保護**

キズや汚れのつきやすいガラス部分を全面保護し、いつまでもキレイな状態を保ちます。

**光線透過率90%**

フィルムを透過する光の比率です。数値が高いほど、画面をクリア、鮮明に表示できます。

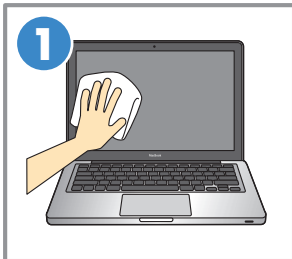
**紫外線カット99%**

目に有害な紫外線をカットし、疲れを軽減します。

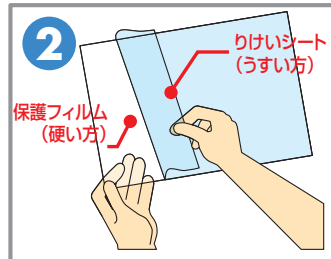
**フィルム厚0.2mm**

厚み0.2mmで、外部の衝撃から液晶画面を守ります。

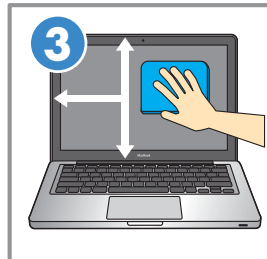
## 取付方法



1 パソコンの電源を切った状態で、液晶画面をクリーニングクロスなど柔らかい生地できれいに乾拭をしてください。ホコリや汚れは貼り付けの際、気泡が入る原因となります。



2 フィルムを貼る前にりけいシートをはがします。はがした面が液晶画面と貼り合わせる面になります。りけいシートをはがす際は、静電気でホコリなどがつかないように、できる限りホコリの少ない所で作業をしてください。

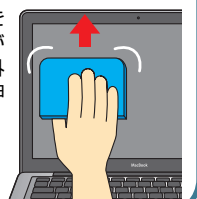


3 液晶画面にフィルムをあて、端から軽くゆっくり貼ってください。柔らかい布、又は付属のヘラなどで空気を押し出すようにすると、貼り易くなります。



## ヘラの使い方

ヘラの真ん中辺りをしっかり持ち、角が丸まっている辺で外に向かって空気を押し出してください。



●材質: 接着面/シリコン膜、外側/PET

Apple  
MacBook  
aluminium

13.3型  
ワイド

SIZE

W318×H212 mm

品番 — LCD-MB133KF  
品名 — 液晶保護光沢フィルム



注意

- ※直射日光のあたる状況下での使用はお避けください。
- ※高温状況下での使用、保存はお避けください。
- ※本製品をカッターナイフ、ハサミ等で切断する際はくれぐれもご注意ください。
- ※本製品の切断時による事故、機器の破損等に関しては弊社は一切の責任を負いかねます。