

画面への反射を防ぎ長時間のパソコン作業を快適にします。

# 液晶保護光沢フィルム

反射  
防止

テープ不要! 貼ってはがせるシリコン膜タイプ。0.2mm厚で液晶画面をしっかり保護!



ガラス部分**全面保護**

キズや汚れのつきやすいガラス部分を全面保護し、いつまでもキレイな状態を保ちます。



光線透過率**90%**

フィルムを透過する光の比率です。数値が高いほど、画面をクリア、鮮明に表示できます。



紫外線カット**99%**

目に有害な紫外線をカットし、疲れを軽減します。



フィルム厚**0.2mm**

厚み0.2mmで、外部の衝撃から液晶画面を守ります。

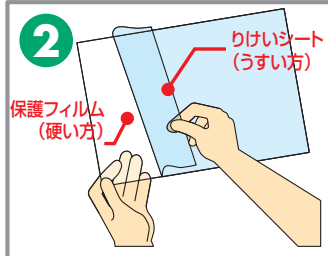
## 取付方法

1



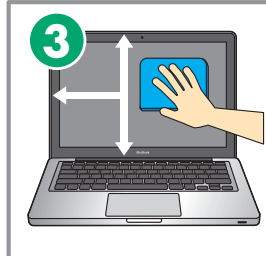
パソコンの電源を切った状態で、液晶画面をクリーニングクロスなど柔らかい生地できれいに乾拭をしてください。ホコリや汚れは貼り付けの際、気泡が入る原因となります。

2



フィルムを貼る前にりけいシートをはがします。はがした面が液晶画面と貼り合わせる面になります。りけいシートをはがす際は、静電気でホコリなどがつかないように、できる限りホコリの少ない所で作業をしてください。

3

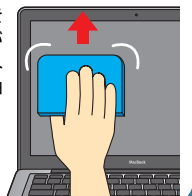


液晶画面にフィルムをあて、端から軽くゆっくり貼ってください。柔らかい布、又は付属のヘラなどで空気を押し出すようにすると、貼り易くなります。

取付けに便利な  
**ヘラ付き!**

ヘラの使い方

ヘラの真ん中辺りをしっかり持ち、角が丸まっている辺で外に向かって空気を押し出してください。



●材質: 接着面/シリコン膜、外側/PET

Apple  
MacBook  
aluminium

**13.3**型  
ワイド

SIZE

W318×H212 mm

品番 — LCD-MB133F  
品名 — 液晶保護光沢フィルム



注意

- ※直射日光のあたる状況下での使用はお避けください。
- ※高温状況下での使用、保存はお避けください。
- ※本製品をカッターナイフ、ハサミ等で切断する際はくれぐれもご注意ください。
- ※本製品の切断時による事故、機器の破損等に関しては弊社は一切の責任を負いかねます。