


カラーレーザー用

透明フィルムラベル

- 耐水性、耐候性に優れたカラーレーザープリンター対応の透明フィルムラベルです。
- 厚みが0.1mmの薄手タイプのPETフィルムで、POPラベルや装飾ラベル、管理ラベルに最適です。
- 強粘着タイプの糊を使用しており、はがれにくい特長があります。
- A4サイズのフリーカットフィルムなので、自由にカットして使うことができます。
- PETフィルム製で、丈夫な素材で耐水性もあるので、紙製カードのように破れる心配もありません。

フリーカットで
いろんなサイズに




オフィス内での
仕分け・掲示ラベルとして

透明なので、
奥の様子が見えます



工場内での
注意喚起として

耐水性で
安心



化粧品や薬品などの
仕分けラベルとして

PET素材
だから破れにくい



プレゼントの
ラッピングに

カラーレーザー
プリンター専用設計は
ココが安心!

- トナーの転写率が良好で常に安定した印字が得られる。
- 用紙間の摩擦係数を低減、給紙ミスの起こりにくい安心設計。
- 一般紙で出やすい画像部分の光沢ムラや光沢低下、膨れや爪あとのようなキズができてにくい。

使用できない
プリンタ

- 「手差し給紙」ができないプリンター
- 「厚紙モード」または「ラベル」の設定ができないプリンター
- 自動クリーニング機能のないプリンター

印刷について

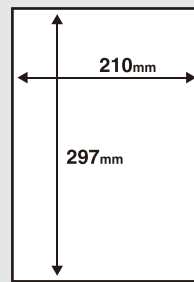
- このラベルには裏表があります。ツルツルした方が表面（印刷面）です。
※裏面の剥離紙は印刷できないのでご注意ください。
- 「用紙選択」の画面で「A4」サイズを選んでください。
印刷する際に用紙の設定を「厚紙」または「ラベル」設定にしてください。
※設定をしない場合、熱による定着ができません。印刷できない場合があります。
- 各プリンタの取扱説明書・指示に従って用紙の裏表・上下方向に注意して用紙を必ず一枚ずつ「手差しトレイ」にセットしてください。
(カセットにはセットしないでください)
- 用紙をセットする前に用紙をよくさばいてください。
用紙のセット方向は必ず縦方向にしてください。
- 使用するプリンタの種類により、わずかに濃淡の差が出る場合があります。
その場合は、各機種種の取扱説明書に従い、濃度調節を行ってください。
- 目的に応じた、より高品質な出力結果を得るために、プリンタ各種に応じてカラーバランス・ガンマ補正・各色の濃度などを調整してください。

使用上の注意

- ※インクジェットプリンター（コピーFAX含む）では使用できません。
- ※プリンターの使用頻度、環境によって予測できないトラブルが生じることがあります。予めご了承の上、十分にテストいただいた上で、お使いいただけますようお願いいたします。
- ※この用紙は、中間転写方式（レーザー方式）の専用紙です。プリント方式をご確認の上ご使用ください。
(方式については各プリンタの取扱説明書をご覧ください)
- ※この用紙を使用するときは、「厚紙」または「ラベル」に設定してください。設定ができないプリンタでは使用しないでください。
- ※ご使用の機種種の取扱説明書で、使用できる厚紙の厚みと重さをご確認ください。機種により、使用できる厚みと重さが異なります。各機種種の取扱説明書でご確認ください。
- ※プリント時は必ずフェイスアップトレイに切替えてご使用ください。フェイスアップトレイのないプリンターではご使用にならないでください。
- ※1枚ずつ手差し給紙でご使用ください。
- ※自動クリーニング機能のないプリンターでは使用しないでください。プリンターの内部を汚す恐れがあります。
- ※機種により、またモノクロ印刷・カラー印刷により上下余白の印刷範囲が異なるため、最終行まで印刷できない場合があります。ご確認ください。
- ※機種の熱量が高くなりすぎると機種によっては、用紙表面に気泡が発生する恐れがあります。
- ※印刷部をこするとトナーがはがれる場合があります。取扱いに注意してください。
- ※印刷面に汚れや指紋をつけないように用紙の端を持つようにしてください。
- ※用紙がカールしたり、シワにならないように取扱ってください。万一、カールしたら必ずカールを直してから使用してください。
- ※手書きする際は、油性ペンが使用できます。紙の特性上、鉛筆・シャープペンシル・水性ペン・水性マーカー・万年筆では筆記できません。
- ※水濡れや直射日光・経年変化により、印刷部分に変色することがありますので、定期的な貼り替えをおすすめします。
- ※皮革・木材・曲面・凹凸面などに貼るとはがれることがあります。
- ※貼り付け面は、乾燥した状態に貼ることをおすすめします。
- ※貼る際は、ゆっくり空気を押し出すように貼ってください。
- ※プリンタの種類、プリンタの印刷モード、インク、ドライバソフトなどにより画像色・画像の精細さが変わることがあります。
- ※用紙が必要なだけ取出し、開封後はなるべく早くにお使いください。
- ※用紙が低温の場合、定着不良を起こす場合があります。冬季はご使用前に、用紙を暖かい場所に出し、用紙の温度を上げてご使用ください。
- ※プリンタドライバのバージョンによって、用紙設定・モード設定が変わる場合がありますが、その都度最適な設定でご使用ください。

保管上の注意

- ※使用しない用紙は必ずビニール袋に入れて目安として、気温15～25℃以下、湿度40～60%の場所で水平に保管してください。外で長時間放置いたしますと、反りが発生したり変色する可能性があります。
 - ※高温、高湿、直射日光、蛍光灯の光など、また空気の流れ（空調など）のある場所を避けて保管してください。
 - ※開封切った車内やトランクなど、高温になる条件での保管は避けてください。
 - ※開封後はなるべく早くにお使いください。
 - ※用紙をなめないでください。
 - ※幼児の手の届く場所に保管しないでください。のどに用紙を詰まらせる可能性があります。
 - ※用紙の端で手を切らないようにご注意ください。
 - ※人体へは使用しないでください。人によってはかぶれることがあります。
 - ※布地へは使用しないでください。素材を傷める恐れがあります。
 - ※ラベルをはかしたり一度プリンター・コピー機に通した用紙、折れや反りのある用紙はプリンター・コピー機に挿入しないでください。機種の内部が損傷する恐れがあります。
 - ※万一製造上の不備がございました場合には、同数の新しい製品とお取替えいたします。それ以外の責はご容赦ください。
 - ※本製品は光や保管条件によって変色、退色いたしますが、この点についてのお取替え、その他の補償はご容赦ください。
 - ※製品改良のため、仕様・外観は予告なしに変更することがありますのでご了承ください。
- 記載の社名及び製品名は一般に各社の商標又は登録商標です。



- シートサイズ: A4(210×297mm)
- 入数: 10シート
- 紙厚: 総厚/0.1mm
(表面基材/0.05mm、剥離材/0.05mm)
- 坪量: 35g/m²
- 糊タイプ: 強粘着

Wordのテンプレートを
無償ダウンロード
PAPER MUSEUM
<https://paperm.jp/>

品番 - LB-LPF01
品名 - カラーレーザー用
透明フィルムラベル
サンワサプライ株式会社

岡山サプライセンター 岡山県岡山市北区西町1-10-1 TEL.086-223-3311
東京サプライセンター 東京都品川区東大井6-6-8 TEL.03-5763-0011
<https://www.sanwa.co.jp/>

CA/AH/THDaN

裏面 ※こちらは裏面です。こちらには印刷できません。

