SANWA SUPPLY

インクジェット用

LB-EMBJP

手作りエンブレムシールキット

この度はサンワサプライのインクジェット用手作りエンブレムシールキットをご購入いただき、誠にありがとうございます。
このキットを正しくお使いいただくために、ご使用前に本書をよくお読みください。

使用方法

プリンタの種類、給紙の仕方によって印刷がずれることがあります。テストプリントを行って、印刷範囲を確認してください。

1)ラベルに印刷する

インクジェットプリンタでラベルにお好きな画像を印刷します。詳しい印刷の仕方については、裏面〈印刷について〉を参照ください。

※注:指紋がつくと、その部分にインクがうまくのらない事がありますので、印刷面に指紋をつけないようにしてください。

2)ラベルをカットする

十分にインクが乾いたのを確認した上で、ラベルをお好きな形(エンブレムシールの場合、25×25mm)にカッターなどでカットしてください。

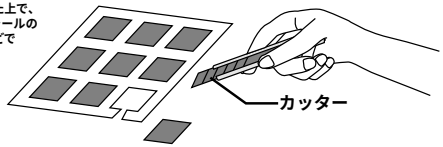

3)ラベルを貼る。

コンピュータケースなどお好きな場所にカットしたラベルを貼ってください。



4)透明立体シールを貼る

3)で貼ったシルバーラベルの上に、空気が入らないよう注意して透明立体シールを貼ってください。

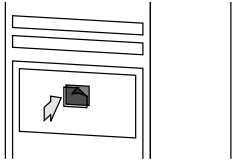

SANWA SUPPLY

LB-EMBJP

最新の情報、テンプレートのダウンロードについては、用紙専用サイト「ペーパーミュージアム」
http://www.sanwa.co.jp/paper/　または、http://www.sanwa.co.jp/ へgo!

〈印刷について〉
1)用紙サイズは「ハガキ」を選んでください。
2)ラベル面がプリンタのノズル側にくるように用紙をセットしてください。
(注意:ラベル面に汚れや指紋をつけないように用紙の端を持つようにしてください。)
3)用紙をセットする前に用紙をよくさばいてください。
4)この用紙は、手差しで1枚1枚給紙してください。
5)使用するプリンタの種類により、わずかに濃淡の差がでる場合があります。その場合は、各機種の取扱い説明書に従い、濃度調節を行ってください。
6)目的に応じた、より高品質な出力結果を得るために、プリンタ各種に応じてカラーバランス・ガンマ補正・各色の濃度などを調整してください。
7)十分にインクが乾いたのを確認した上で、ラベルをお好みのサイズにカットしてください。ラベルを貼る面の水分や油分、ゴミやホコリなどの汚れなどを取り除いてきれいにし、ラベルを貼ってください。

＜印刷＞
印刷の際には下記のモード設定でご使用いただくと良好な画像を得ることができます。

用紙設定・モード設定(例)

プリンタ	用紙設定	印刷モード
エプソン ※1	専用光沢フィルム / PM・MC写真用紙 / PMマット紙/MCマット紙	きれい/スーパーファイン/高精細 ※1
キヤノン	プロフォトペーパー 光沢フィルム / OHPフィルム	きれい/最高品位/高品位
NEC・HP他 ※2	プレミアムフォト用紙 / OHPフィルム	ベスト/高精細

※1:エプソンプリンタで印刷する時は、詳細設定で「マイクロウィーブスーパー」をオンにして下さい。
また、PM-4000PX・PX-V700などの顔料系インクにも対応していますが、インクの特性上印字部分の光沢感が若干損なわれますのでご注意ください。(別売のマットブラックインクには不対応。)すぐに乾燥はしますが、インクを十分に乾燥させるため印刷後はなるべく24時間以上印刷面に触れないように乾燥させてラベルを貼り付けてください。画像が乱れる場合があります。また、ラベル貼付後も表面をこすらないようご注意ください。
※2:HP(NEC)製プリンタの顔料系黒インクには対応していませんので、これらのプリンタでは用紙設定を必ず上記設定にして印刷してください。
(この設定にすることで、黒インクの量が少なくなります。)
※普通紙モード、高速印刷、インクセーブモード、双方向印刷(エプソン)などではご使用にならないでください。

使用上の注意

●プリンタによって印刷可能領域が異なります。各機種の取扱い説明書でご確認ください。
●印刷前にラベルをはがすことはプリンタトラブルの原因になりますのでお避けください。
●印刷面をこすったり、傷つけたり、折り曲げたりしないでください。
●用紙が丸くカールしたり、シワにならないように取り扱ってください。万一、カールしたら必ずカールを直してから使用してください。またこの時、用紙の表面が波状にならないように注意してください。
●万年筆や水性ペンで書くとにじむ恐れがありますので、ご確認の上ご使用ください。
●コピー機、レーザープリンタ、ドットプリンタ、熱転写プリンタなどインクジェットプリンタ以外では使用できません。
●水濡れや直射日光・経年変化により、印刷部分が変色することがあります。
●プリンタの種類、印刷モード、インク、ドライバソフトなどにより、画像色・画像の精細さが変わることがあります。

保管上の注意

●使用しない用紙は必ずビニール袋に入れて気温40℃以下、湿度80%以下の場所で重量がかからないようにして、水平に保管してください。外で長い時間放置いたしますと、反りが発生したり変色する可能性があります。
●高温、高湿、直射日光、蛍光灯の光など、また空気の流れ(空調など)のある場所を避けて保管してください。
●閉め切った車内やトランクなど、高温になる条件での保管は避けてください。
●開封後はなるべく早めにお使いください。

サンワサプライ株式会社
www.sanwa.co.jp/