

屋外用ラベル コンクリート面対応

ざらざらした面にも貼れる。

特長

- ざらざらした粗い面にもしっかり貼れてはがれない強力タイプです。コンクリートやタイルにも使用できます。
※貼付け面の汚れやホコリ、砂などはできるだけ拭き取ってから貼付けてください。
- 耐水性・耐光性に優れた全天候型ラベルです。
- 貼付け後は、-20℃~+80℃の環境下で使用できます。※貼付け時は、低温・高温を避けてください。
- カラーレーザー専用ラベルです。モノクロレーザー・カラーコピー・モノクロコピー機でもご使用いただけます。
- 丈夫で破れにくい、つやなしのホワイトラベルです。





- マンションなどの壁面に。
- 駐車場、駐輪場などの表示に。
- 花壇や植木鉢に。
- ごみステーションなどの案内表示に。



カラーレーザープリンタ専用設計だからココが安心!

- トナーの転写率が良好で常に安定した印字が得られます。
- 用紙間の摩擦係数を低減させており、給紙ミスの起こりにくい安心設計です。
- 一般紙で出やすい画像部分の光沢ムラや光沢低下、画像部分の影れや爪あとのようなキズができにくくなっています。

この製品はこれ!

製品 ラインナップ	コンクリート面対応 品番 LB-ELM07	油面対応 品番 LB-ELM08	結露面対応 品番 LB-ELM09
使用用途	 		
耐水性	◎	◎	◎
耐光性	◎	◎	◎
温度変化	◎	◎	◎
結露	○	○	◎
油面	○	◎	○
コンクリート面	◎	○	○

使用方法

《印刷について》

- 1) 「用紙選択」の画面で「A4」サイズを選んでください。
- 2) 各プリンタの取扱説明書・指示に従って用紙の裏表・上下方向に注意して用紙を必ず「手差しトレイ」にセットしてください。(カセットにはセットしないでください)
- 3) 用紙をセットする前に用紙をよくさばってください。
- 4) 複数枚の用紙が一度に給紙されるときは、一枚一枚手差しして給紙してください。
- 5) 使用するプリンタの種類により、わずかに濃度の差が出る場合があります。その場合は、各機種の手取扱説明書に従い、濃度調節を行ってください。
- 6) 目的に応じた、より高品質な出力結果を得るために、プリンタ各種に応じてカラーバランス・ガンマ補正・各色の濃度などを調整してください。

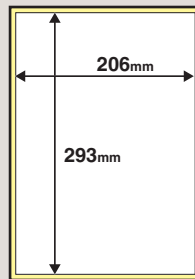
使用できないプリンタ

- 「手差し給紙」ができないプリンタ
- 「厚紙モード」または「ラベル」の設定ができないプリンタ
- 自動クリーニング機能のないプリンタ

使用上の注意

- インクジェットプリンタ(コピー・FAX含む)では使用できません。
- プリンタの使用頻度、環境によって予測できないトラブルが生じることがあります。予めご了承の上、十分にテストいただいた上で、お使いいただけますようお願いいたします。
- この用紙は、中間転写体方式(レーザー方式)の専用紙です。プリント方式をご確認の上ご使用ください。(方式については各プリンタの取扱説明書をご覧ください)
- この用紙を使用するときは、「厚紙」または「ラベル」に設定してください。設定ができないプリンタでは使用しないでください。
- ご使用の機種の手取扱説明書で、使用できる厚紙の厚みと重さをご確認の上ご使用ください。機種により、使用できる厚みと重さが異なります。各機種の手取扱説明書をご確認ください。
- プリント時は必ずフェイスアップトレイに切替えてご使用ください。フェイスアップトレイのないプリンタではご使用にならないでください。
- 複数枚の用紙が一度に給紙されるときは、1枚ずつ手差し給紙でご使用ください。
- 自動クリーニング機能のないプリンタでは使用しないでください。プリンタの内部を汚す恐れがあります。
- 機種により、またモノクロ印刷・カラー印刷により上下余白の印刷範囲が異なるため、最終行まで印刷できない場合があります。ご確認ください。
- 機器の熱量が高くなりすぎると機種によっては、用紙表面に気泡が発生する恐れがあります。
- 印刷部をこするなどするとトナーがはがれる場合があります。取扱いに注意してください。
- 印刷面に汚れや指紋をつけないよう、用紙の端を持つようにしてください。
- 用紙がカールしたり、シワにならないよう、取扱ってください。万一、カールしたら必ずカールを直してから使用してください。
- 手書きする際は、鉛筆・シャープペンシル・油性ペンが使用できます。紙の特性上、水性ペン・水性マーカー・万年筆ではインクがはじくため筆記できません。
- 水濡れや直射日光・紫外線により、印刷部分に変色することがありますので、定期的な貼り替えをおすすめします。
- 皮革・木材・曲面・凹凸面などに貼るとはがれることがあります。
- 貼付け面の水濡れ・湿気がある場合はしっかり乾かしてから貼ってください。
- 貼付け面のこみ・油分などはよく拭き取ってから貼ってください。
- 貼る際には、ゆっくり空気を押し出すように貼ってください。
- プリンタの種類、プリンタの印刷モード、インク、ドライバソフトなどにより画像色・画像の精細さが変わることがあります。
- 用紙は必要だけ取り出し、開封後はなるべく早くもお使いください。
- 用紙が低温の場合、定着不良を起こす場合があります。冬季はご使用前に、用紙を暖かい場所に出し、用紙の温度を上げてご使用ください。
- プリンタドライバのバージョンによって、用紙設定・モード設定が変わる場合がありますが、その都度最適な設定でご使用ください。

仕様



- シートサイズ: A4(210×297mm)
- ラベルサイズ: 206×293mm
- 入数: 10シート
- 厚み: 0.23mm (ラベルのみ:0.08mm)
- 重量: 216g/㎡

※特殊な糊を使用しているため、剥離紙より内側にラベル設計しております。

保管上の注意

- 使用しない用紙は必ずビニール袋に入れて目安として、気温15~25℃以下、湿度40~60%の場所で水平に保管してください。外で長時間放置いたしますと、反りが発生したり変色する可能性があります。
- 高温、高湿、直射日光、蛍光灯の光など、また空気の流れ(空調など)のある場所を避けて保管してください。
- 鋭み切った車内やトラックなど、高温になる条件での保管を避けてください。
- 開封後はなるべく早くもお使いください。

警告

- 用紙をなめしないでください。
- 幼児の手の届く場所に保管しないでください。のどに用紙を詰まらせる可能性があります。
- 用紙の端で手を切らないようご注意ください。
- 人体へは使用しないでください。人によってはかぶれることがあります。
- 布地へは使用しないでください。素材を傷める恐れがあります。
- ラベルをはがしたり一度プリンタ・コピー機に適した用紙、折れや反りのある用紙はプリンタ・コピー機に挿入しないでください。機器の内部が損傷する恐れがあります。
- 強粘着の糊を使用していますので、はがした時に被着体を傷める恐れがあります。

※万一製造上の不備がございました場合には、同数の新しい製品とお取替えいたします。それ以外の責はご容赦いただきます。
※本製品は光や保管条件によって変色、変色いたしますが、この点についてのお取替え、その他の補償はご容赦いただきます。
※製品改良のため、仕様・外観は予告無しに変更することがありますのでご了承ください。

記載の社名及び製品名は一般に各社の商標又は登録商標です。

素材を **ダウンロードでGET!!**
かわいらしいイラスト、使える素材のダウンロード、用紙に関するお役立ち情報満載!
<http://paperm.jp/>

品番 **LB-ELM07**
カラーレーザー用
品名 **屋外用ラベル**

サンワサプライ株式会社

岡山 サプライセンター 岡山県岡山市北区岡1-10-1 TEL.086-223-3311
東京 サプライセンター 東京都品川区東大井6-5-8 TEL.03-5763-0011
<http://www.sanwa.co.jp/>

BE/AJ/MiDaKi