

取扱説明書

LAN-TST3K

ご使用になる前によくお読みください。

LAN Cable Tester



最初に
ご確認ください。

セ
レ
ク
ト
内
容

本製品 1台
006P 9V乾電池(テスト用) 1個
取扱説明書兼保証書(本書)..... 1部

本取扱い説明書の内容は、予告なしに変更になる場合があります。
最新の情報は、弊社Web(<http://www.sanwa.co.jp/>)をご覧ください。

デザイン及び仕様については改良のため予告なしに変更することがございます。
本書に記載の社名及び製品名は各社の商標又は登録商標です。

サンワサプライ株式会社

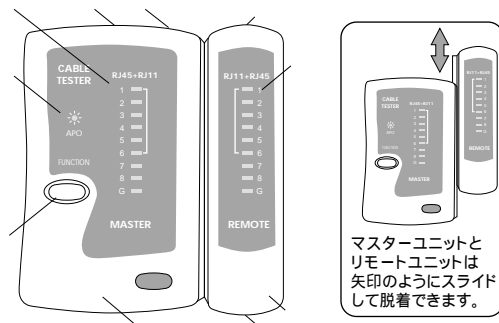
特長

UTP/STPのRJ-45ケーブル
(EIA/TIA-568A/568B、AT&T258A)・RJ-11モ
ジュラーケーブル結線の状態を調べることができます。
ケーブルの導通・断線・接続ミスやグラウンドの有無を
調べることができます。

親機・子機が分割可能。すでに敷設されているネットワ
ークケーブルでも容易にテストすることができます。
接続するだけで簡単に判断できます。

各部名称

マスターユニット	LED表示(マスターユニット)
リモートユニット	LED表示(リモートユニット)
ファンクション (電源)スイッチ	RJ-45ソケット(マスターユニット)
電源ランプ	RJ-45ソケット(リモートユニット)
	RJ-11ソケット(マスターユニット)
	RJ-11ソケット(リモートユニット)

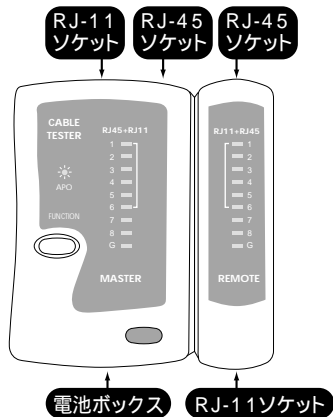


マスターユニットと
リモートユニットは
矢印のようにスライド
して脱着できます。

仕様

対応ケーブル
UTP/STPケーブル (RJ-45コネクタ)
モジュラーケーブル (RJ-11コネクタ)
電源
006P 9V電池 × 1個 (付属)

検査手順



マスターユニット背面の電池ボックスに、9Vのアルカリ乾電池を入れてください。電池には+と-がありますので注意してください。
マスターユニット、リモートユニットの両ソケットに、RJ-45またはRJ-11コネクタをそれぞれ接続してください。

注意: ネットワークが動作中の回線に接続しないでください。

2

検査手順 < 続き >

電源のON・OFF、検査モードの設定をしてください。

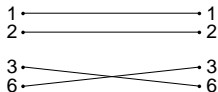
- 1 ファンクションスイッチを2秒ほど長押しすると、電源がONになります。
- 2 ビープ音が「ピー」と鳴ってAPO LEDが点滅し、連続テストモードになります。
自動的にケーブルの結線を測定し、1番ピンから順番にLEDで検査結果を点灯表示します。
- 3 ファンクションスイッチを2秒ほど長押ししてください。
- 4 ビープ音が「ピ・ピ」と鳴ってAPO LEDが点灯し、固定テストモードになります。
ファンクションスイッチを押すごとに1番ピンから順番に結線を測定し、LEDが順番に点灯します。
- 5 ファンクションスイッチを2秒ほど長押しすると、2のモードに設定されます。

上記1もしくは4の状態でファンクションスイッチを6秒ほど押したままにすると、電源がOFFになります。

ファンクションスイッチを押したままの状態でも2秒ほどすると、ビープ音が鳴り、その後4秒ほどでOFFになります。

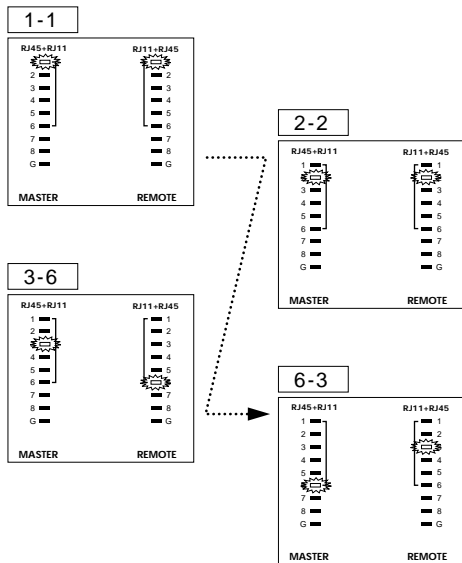
3

検出例



上記のような結線だった場合、LEDが以下のように点灯します。

LEDの点灯が1番ピンから始まらない場合がありますが、そのままチェックを続けてください。



FAQ

Q. 電源スイッチを押しても電源ランプが点灯しない。
A. 電池がありません。電池を交換してください。

Q. 電源ランプ、LEDの表示が暗い。
A. 電池が少なくなっています。電池を交換してください。

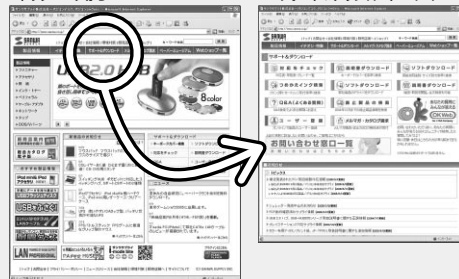
Q. 検査結果のLED表示が、非常に遅い。
A. 電池が少なくなっています。電池を交換してください。

Q. ファンクションスイッチを正しく押しても、設定が切り替わらない。
A. 電池が少なくなっている可能性がありますので、電池を交換してください。

最新の情報はインターネットで!! <http://www.sanwa.co.jp/>

サポート情報
ドライバのダウンロード
よくある質問(Q&A)
各種対応表 など、最新情報を随時更新しています。
トップページから

「サポート&ダウンロード」コーナーへ



ご質問、ご不明な点などがございましたら、
ぜひ一度、弊社ウェブサイトをご覧ください。

保証規定

- 保証期間内に正常な使用状態でご使用の場合に限り品質を保証しております。万一保証期間内で故障がありました場合は、当社所定の方法で無償修理いたしますので、保証書を商品に添えてお買い上げの販売店までお持ちください。
- 次のような場合は保証期間内でも有償修理になります。
 - (1)保証書をご提示いただけない場合。
 - (2)所定の項目をご記入いただけない場合、あるいは字句を書き換えられた場合。
 - (3)故障の原因が取り扱い上の不注意による場合。
 - (4)お客様による輸送・移動中の衝撃による場合。
 - (5)天変地異、ならびに公害や異常電圧その他の外部要因による故障及び損傷。
- お客様ご自身による改造または修理があったと判断された場合は、保証期間内での修理もお受けいたしかねます。
- 本製品の故障、またはその使用によって生じた直接、間接の損害については当社はその責を負わないものとします。
- 本製品を使用中に発生したデータやプログラムの消失、または破損についての保証はいたしかねます。
- 本製品は医療機器、原子力設備や機器、航空宇宙機器、輸送設備や機器などの人命に関わる設備や機器、及び高度な信頼性を必要とする設備や機器やシステムなどへの組み込みや使用は意図されておりません。これらの用途に本製品を使用され、人身事故、社会的障害などが生じても弊社はいかなる責任も負いかねます。
- 修理ご依頼品を郵送、またはご持参される場合の諸費用は、お客様のご負担となります。
- 保証書は再発行いたしませんので、大切に保管してください。
- 保証書は日本国内においてのみ有効です。

保証書

保証書

キリトリ線
サンワサプライ株式会社

品番		LAN-TST3K	
シリアルナンバー			
お客様	お名前		
	ご住所	〒 TEL	
販売店	販売店名・住所・TEL		
	担当者名		
保証期間 1年間			
お買い上げ年月日 年 月 日			

必要事項をご記入の上、大切に保管してください。

サンワサプライ株式会社

2006.4現在

岡山サプライセンター 〒700-0825 岡山市田町1-10-1 ☎086-223-3311 FAX.086-223-5123
東京サプライセンター 〒140-8558 東京都品川区南大井6-5-2 ☎03-5763-0011 FAX.03-5763-0033
札幌営業所 〒060-0807 札幌市北区北7条西5丁目ストークマンション札幌 ☎011-811-3450 FAX.011-716-8990
仙台営業所 〒983-0851 仙台市宮城野区榎岡1-6-37 宝栄ビル ☎022-257-4638 FAX.022-257-4639
名古屋営業所 〒453-0015 名古屋市中村区榊町16-7 カジヤビル1F ☎052-453-2031 FAX.052-453-2033
大阪営業所 〒532-0003 大阪市淀川区宮原4-1-4 5新大阪八千代ビル ☎06-6395-5315 FAX.06-6395-5315
福岡営業所 〒812-0012 福岡市博多区博多駅前中央街8-20第2博多ビル ☎092-471-6721 FAX.092-471-8078
全沢 ☎076-222-8384

06/04/NTDaU