

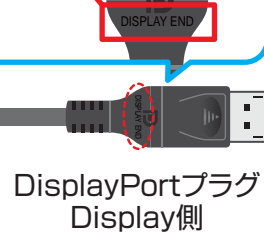
# DisplayPort 1.4 ACTIVEケーブル取扱説明書

## KC-DP14Aシリーズ



本ケーブルには**方向性があります**ので、コネクタをご確認ください。

ディスプレイ側に「**DISPLAY END**」の文字があります。



機器を接続後、映像が正常に映らない時には：

1. Source側とDisplay側でコネクタがきちんと差し込まれていることをチェックします。また、その方向性をご確認ください。
2. きちんと接続するために、一度抜いて再度差し込み直してください。



DisplayPort 1.4 ACTIVEケーブルは破損や汚れに注意し、**慎重に取扱ってください**。大きな衝撃や、側圧、引っ張り、急激な曲げ、ねじれなどが加わると断線し、使用不可となります。

### 使用上のご注意

#### 1. 運搬、設置、保管時において、大きな衝撃を加えないでください。

大きな衝撃や、側圧などが加わることでケーブル自体が変形を起こし、最悪断線する可能性があります。たとえ、すぐに断線しなくても、数ヶ月後、数年後に断線することもありますので注意が必要です。

#### 2. ケーブルをねじらないようにご注意ください。

ケーブルにねじれや張力が加わらないよう置くように敷設してください。



#### 3. ケーブルの最小曲げ半径を確保してください。

DisplayPort 1.4 ACTIVEケーブルは、断線および劣化防止のために、常に最小曲げ半径を確保するよう取扱ってください。また、敷設時はケーブルが引っ張られますので、ねじれや張力に注意し、より大きな曲げ半径を保つようにしてください。

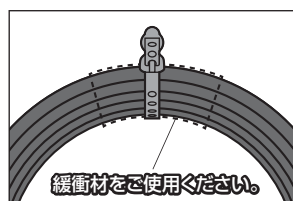
〈最小曲げ半径の規定〉

ケーブル直径	ケーブルの最小曲げ半径	
	敷設時	固定時
(D=7.5mm±0.15)	100mm 以上	65mm 以上

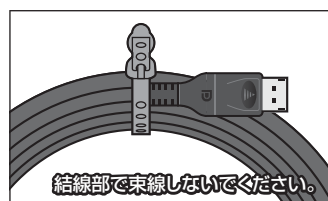
最小曲げ半径にご確認ください。

#### 4. DisplayPort 1.4 ACTIVEケーブルの束線および固定時にご確認ください。

損失増加や断線に繋がりますので、絶対に締め付けすぎないように、ご注意ください。

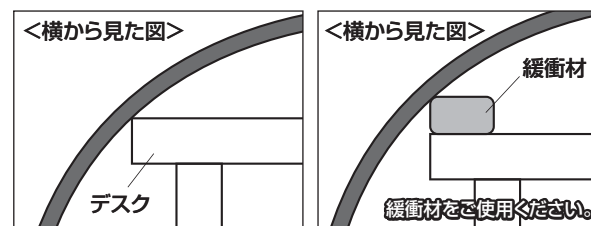


DisplayPort 1.4 ACTIVEケーブルを束線あるいは固定する時には、コネクタと結線部を持って固定します。コネクタの結線部は強く引っ張らないように取扱います。

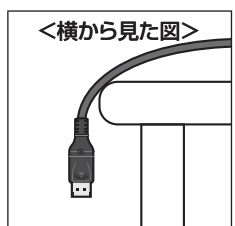


#### 5. ケーブルを敷設する際、機器などの角にご確認ください。

ケーブルを敷設の際、機器や設備などの(鋭利な)角に押しあたらないように、ご注意ください。



コネクタが宙吊りにならないよう、ご注意ください。コネクタの結線部が変形や断線する恐れがあります。



#### 6. コネクタを抜き挿しする時にご確認ください。

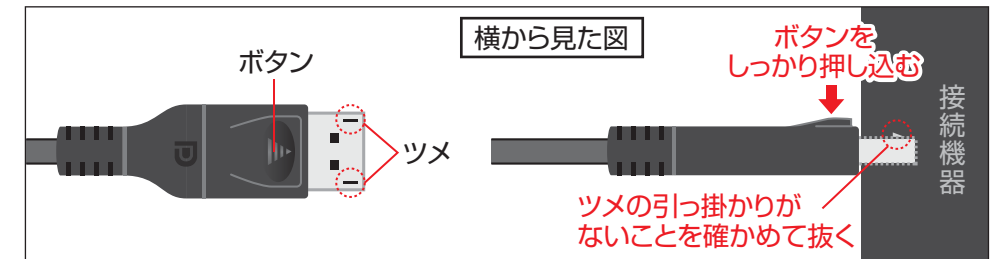
〈コネクタを挿す〉



コネクタを挿し込むときには、コネクタカバー部分のロゴが上になるように向けて、真直ぐゆっくりと確実に挿し込んでください。

誤った取扱いをするとやけどや火災などの事故、本製品やシステム、データの破損の原因になります。  
 ※一度端子部分が曲がってしまったコネクタは使用しないでください。  
 ※濡れた手で本製品の接続や取外しを行わないでください。  
 ※コネクタ部分に液体(汗や飲料水)や異物(細かいゴミやホコリ、金属片など)が付着しないよう注意してください。  
 ※本製品を抜差しする時には必ずコネクタカバー部分を持ち、無理な力を加えないでください。ケーブル部分を引っ張ったり、無理な力を加えると破損や故障の原因となります。

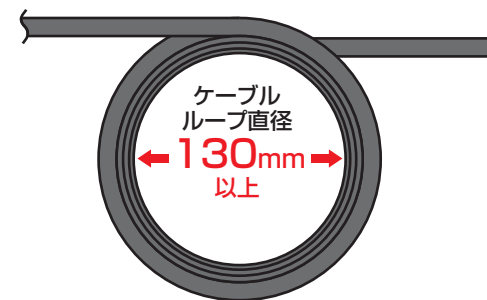
〈コネクタを抜く〉



コネクタを取外すときには、コネクタカバー部分のボタンを奥までしっかり押し、接続機器内でツメの引っ掛かりがないかを確認した上で引き抜いてください。  
 ※コネクタカバー部分のボタンを押し下げること、コネクタ先端の金属部分の「ツメ」が下がり、コネクタを取外すことができる仕組みとなっています。コネクタ先端の金属部分が下がり切らない状態で、コネクタを引き抜こうとすると接続している機器や、本製品が壊れてしまうことがあります。

#### 7. DisplayPort 1.4 ACTIVEケーブルの余長処理。

余ったケーブルは、直径130mm以上のループを作り、コネクタ結線部に負荷が加わらないように固定します。

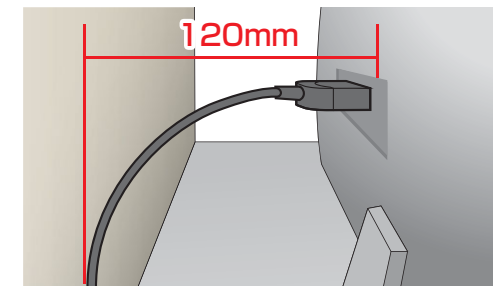


#### 9. 本製品を分解したり、加工したりしないでください。

※本製品と各機器を接続する際には、機器の取扱説明書をよく読んでから行ってください。  
 ※本製品を取付け使用する際は、必ずパソコン本体やテレビやディスプレイメーカーの掲示する警告や注意指示、マニュアルに従ってください。  
 ※プラグ、コネクタには「向き」があります。プラグを挿し込むときには向きをよく確認してください。  
 ※本製品を抜き挿しする時には必ずコネクタカバー部分を持ち、無理な力を加えないでください。ケーブル部分を引っ張ったり、無理な力を加えると破損や故障の原因となります。  
 ※濡れた手で本製品の接続や取外しを行わないでください。  
 ※水や飲料水、ペットの尿などで濡らさないでください。  
 ※高温、多湿な場所、ホコリや油煙などの多い場所では使用しないでください。  
 ※火のそばや直射日光の当たる場所、炎天下の車内など、高温の場所で使用・保管・放置しないでください。  
 ※電子レンジなどの加熱調理機器や高圧容器に入れてください。  
 ※本製品を家具で踏んだり、扉ではさんだりしないでください。  
 ※本製品はケーブルとコネクタだけでなく、内部には電子部品やICを使用した精密機器です。振動や衝撃を避け安定した場所に設置してください。  
 ※各接続コネクタの塵やホコリなどは、取除いてください。また、各接続コネクタには手を触れないでください。故障の原因となります。  
 ※本製品を設置する時にはコネクタや機器に負荷がかからないようにしてください。  
 ※本製品を振動がある場所や、不安定な場所に設置しないでください。  
 ※本製品の上に物を置かないでください。傷がついたり、故障の原因となります。  
 ※本製品を分解したり、加工したりしないでください。  
 ※強い衝撃を与えたり、投げ付けたりしないでください。  
 ※ケーブル部の被覆が傷ついたり、コネクタ部がぐらつくなどの異常がある場合には使用を中止し、新しいケーブルを使用してください。  
 ※乳幼児の手の届かない場所に保管してください。(子供が使用する場合には、保護者が取扱方法を教えてください。また使用中においても、指示どおりに使用しているか確認してください)  
 ※本製品は屋内用です。

#### 8. 機器にコネクタを接続した状態での曲げ半径(距離)について。

※敷設時ケーブルSR箇所を圧迫して変形すると性能に影響しますので、SRを曲げないように、TVや壁、テレビ棚などまでの距離は120mm以上となるよう設置してください。



※本製品を使用中に発生したデータやプログラムの消失、機器の故障などにつきましては、弊社は一切の責任を負いかねます。あらかじめご了承ください。また、定期的にバックアップを取るなどの対策を行ってください。  
 ※本製品の故障、またはその使用によって生じた直接、間接の損害については弊社はその責を負わないものとします。あらかじめご了承ください。  
 ※本製品は医療機器、原子力設備や機器、航空宇宙機器、輸送設備や機器などの人命に関わる設備や機器、及び高度な信頼性を必要とする設備や機器やシステムなどへの組込みや使用は意図されておりません。これらの用途に本製品を使用され、人身事故、社会的障害などが生じても弊社はいかなる責任も負いかねます。  
 ※製品の安全性向上、品質改善のため、仕様・外観を予告なく変更することがあります。※機種・環境により使用できない場合があります。すべての機器・環境での動作を保証するものではありません。

※記載の社名及び製品名は、一般に各社の商標または登録商標です。  
 ※製品の安全性向上、品質改善のため、仕様・外観を予告なく変更することがあります。  
 ※本取扱説明書の内容は、予告なしに変更になる場合があります。

最新の情報はWEBサイトで <https://www.sanwa.co.jp/>



◀ 本製品の詳細情報はこちら!

スマホで読み込むだけで簡単にアクセス!  
 ご質問、ご不明な点などがありましたら、ぜひ一度弊社WEBサイトをご覧ください。

### サンワサプライ株式会社

ver.1.0

岡山サブライセンター / 〒700-0825 岡山県岡山市北区田町1-10-1 TEL.086-223-3311 FAX.086-223-5123  
 東京サブライセンター / 〒140-8566 東京都品川区南大井6-5-8 TEL.03-5763-0011 FAX.03-5763-0033  
 札幌営業所 / 〒080-0808 札幌市北区北八条西4-1-1 (パストラルビル)内 TEL.011-811-3450 FAX.011-716-8990  
 仙台営業所 / 〒983-0852 仙台市宮城野区権町1-6-371M仙台ビル TEL.022-257-4838 FAX.022-257-4833  
 名古屋営業所 / 〒453-0015 名古屋市中村区椿町1-6-7カシヤマビル TEL.052-453-2031 FAX.052-453-2033  
 大阪営業所 / 〒532-0003 大阪市淀川区宮原4-5-36 ONEST新大阪スクエア TEL.06-6395-5310 FAX.06-6395-5315  
 福岡営業所 / 〒812-0011 福岡市博多区博多駅前4-3-3博多八百八ビル TEL.092-471-6721 FAX.092-471-8078