ご使用される前にお読みください

この商品は商品の構成上、お客さまの使用環境によっては用紙にカール（反り）が生じるおそれがあります。なるべく印刷の直前に用紙を取り出し、プリンタにセットしてお使いください。印刷しない用紙は、袋に入れて保存し、袋の外に出したままにされないよう、ご注意ください。

■ カール（反り）が生じてしまったら…

乾燥しているところで長時間用紙を放置されると、図のように用紙がカールする（反る）ことがあります。このときは、手でカール（反り）を直さず、以下の方法でカール（反り）を直してください。

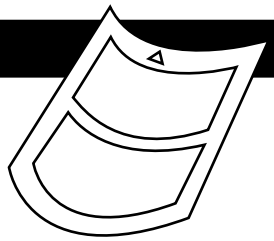

○ カールした用紙の上に、汚れ防止のため普通紙などを置き、本等、重くて平らなものを乗せて、数十分待ってください。カール（反り）が無くなったら、プリンタにセットして印刷してください。

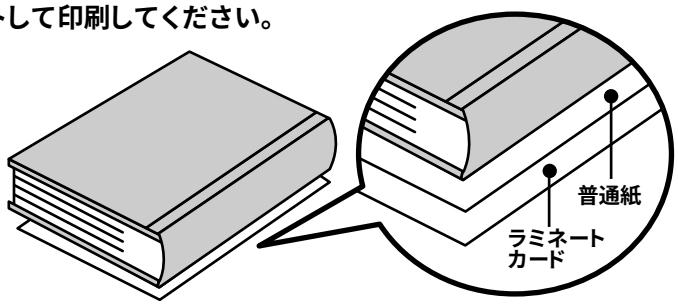

× 手で無理矢理反りを直すと、裏のラミネートシール部分に折り目がつきます。

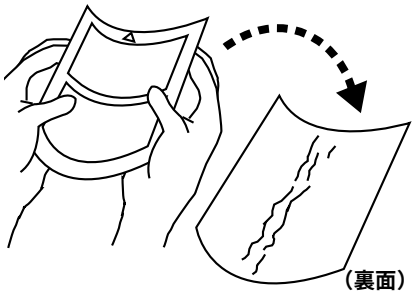

■ 印刷をキレイにするためのワンポイント

プリンタの機種によっては、多少の印刷ズレのおこるおそれがあります。多少のズレが生じても良いように、以下の操作をされることをオススメします。

① 実際の印刷範囲より1mm以上大きく設定する。

② 1mm以上、小さく設定して枠内におさめる。

※設定の仕方については、お使いのソフトの取り扱い説明書を参照ください。

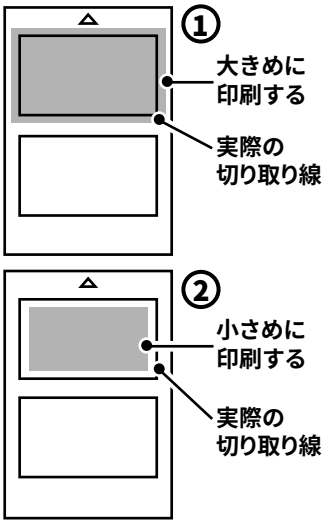

■ L判サイズカードのはがし方について
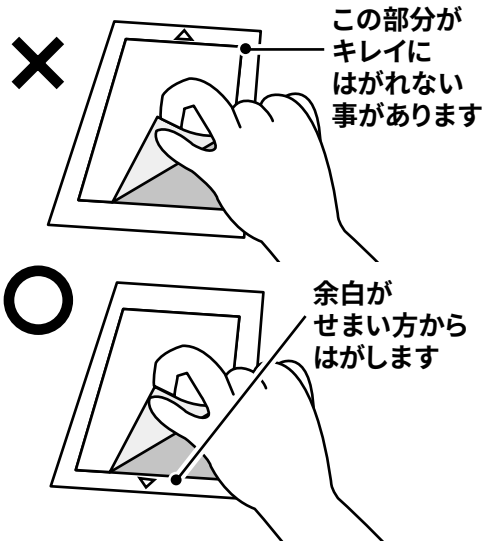
カードをキレイにはがすために以下のやり方ではがして下さい。