

インクジェット用 CD 郵送用ケース

JP-FCD4

使用方法

- 1) 対応ソフトの「用紙選択」の画面で「サンワサプライ JP-FCD4」を選んでください。もしない場合は、各ソフトのマニュアルに従って用紙を新たに登録してください。
- 2) 印刷する前に付属のテストプリント紙でテスト印刷をして印刷位置の確認をしてください。(テストプリント紙は必要に応じてコピーしてお使いください。)
- 3) この用紙には裏表があります。光沢のある面が表面で印刷に適しています。この印刷面がプリンタのノズル側にくるように用紙をセットしてください。
- 4) 用紙をセットする前に用紙をよくさばいてください。
- 5) この用紙は、手差しで1枚1枚補給してください。(プリンタの機種によっては厚紙モードで使用してください。)また上下方向がありますのでプリンタにセットする時はご注意ください。
- 6) 使用するプリンタの種類により、わずかに濃淡の差がでる場合があります。その場合は、各機種の取扱い説明書に従い、濃度調節を行ってください。
- 7) 目的に応じた、より高品質な出力結果を得るために、プリンタ各種に応じてカラーバランス・ガンマ補正・各色の濃度などを調整してください。
- 8) 十分にインクが乾いたのを確認した上で、用紙のミシン目に沿って、ケースを切り取ってください。
- 9) 下記の説明に従ってCDケースを組み立ててください。
注: インクジェットで印刷したCDもしくはインクジェットで印刷したCD-Rラベルを貼ったCDを中に入れるときは、くっつきを防ぐため、CDまたはCD-Rラベルは、印刷後24時間以上乾燥させてから収納してください。

<印刷>

印刷の際には下記のモード設定でご使用いただくと良好な画像を得ることができます。

また、この用紙は「印刷可能領域」を「最大」に設定して印刷してください。詳細は各プリンタの取扱説明書でご確認ください。

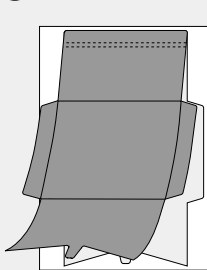
用紙設定・モード設定(例)

プリンタ	用紙設定(用紙種類)	印刷モード
エプソン	フォトプリント紙 / 光沢紙	よりきれい / フォト / スーパーファイン
キヤノン	プロフォトペーパー	最高品位 / 高品位
	光沢紙	最高品位
NEC・HP 他	専用光沢紙 / その他のフォト光沢紙	高精細 / ベスト / 高品位

テスト印刷などの場合は普通紙で印刷し、仕上げ用の出力用紙として使用されることをおすすめいたします。

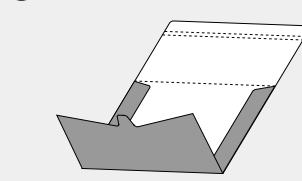
<組み立て方>

①



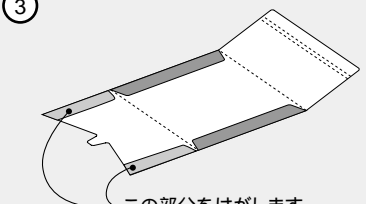
周囲余白部分をミシン目で2.3回折り曲げて、収納ケース部分を切り取ります。
ラベル加工をしている用紙なので、強く引っ張りすぎるとラベル部分がはがれてしまうおそれがあります。ご注意ください。

②



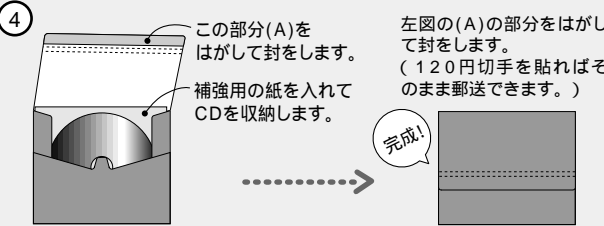
光沢のある面が表になるよう、山折りをします。ミシン目部分で折り曲げてください。

③



この部分をはがします。
この用紙には組み立てるときのりやテープがいないよう、あらかじめラベル加工がしてあります。上図のグレーの部分をはがしてはりあわせませす。

④

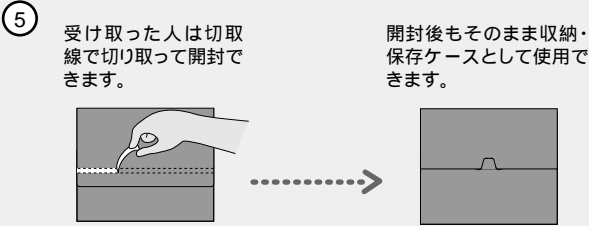


この部分(A)をはがして封をします。
補強用の紙を入れてCDを収納します。

左図の(A)の部分をはがして封をします。(120円切手を貼ればそのまま郵送できます。)

完成!

⑤



受け取った人は切取線で切り取って開封できます。
開封後もそのまま収納・保存ケースとして使用できます。

使用上の注意

のりやテープを使わずにカンタンに組み立てられるよう、この用紙にはあらかじめラベル加工がしてあります。ミシン目で用紙を切り取る時に強く引っ張りすぎてラベルをはがしてしまわないようご注意ください。
印刷前にラベルをはがすことはプリンタトラブルの原因にもなりますのでお避けください。
印刷面をこすったり、傷つけたり、折り曲げたりしないでください。
用紙がカールしたり、シワにならないように取り扱ってください。万一、カールしたら必ずカールを直してから使用してください。また、この時、用紙の表面が波状にならないように注意してください。
万年筆や水性ペンで書くのにじむ恐れがありますので、ご確認のうえご使用ください。
耐光性には優れていますが、水濡れや直射日光・経年変化により、印刷部分が変色することがあります。
プリンタの種類、プリンタの印刷モード、インク、ドライバソフトなどにより、画像色・画像の精細さが変わることがあります。
ワープロなど、熱転写プリンタやコピー機、レーザープリンタ、アルプス社製のマイクロドライプリンタでは使用できません。
本製品を舐めたり、口に入れたりしないでください。

使用上の注意

用紙は必要なだけ取り出し、使用しない用紙は必ずビニール袋に入れて、気温40℃以下、湿度80%以下の場所で水平にして保管してください。外で長時間放置いたしますと、反りが発生したり変色する可能性があります。
高温、高湿、直射日光を避けて保管してください。
閉め切った車内やトランクなど、高温になる条件での保管は避けてください。

注 意

万一製造上の不備がございました場合には、同数の新しい製品とお取り替えいたします。それ以外の責はご容赦いただきます。
本製品は光や保管条件によって変色、退色いたしますが、この点についてのお取り替えその他の補償はご容赦いただきます。
商品改良のため、仕様・外観は予告無しに変更することがありますのでご了承ください。
記載の社名及び製品名は一般に各社の商標または登録商標です。