



ご使用前に必ずお読み下さい。
つめかえインク取扱説明書



つめかえインク INK-PM750M

本製品は弊社製INK-PM750Kに入っているインクがなくなった時のスペア用です。エプソン製フォトインクカートリッジは5色同時につめかえをする必要があります。本製品（1色）だけでのつめかえは、行えませんので注意して下さい。

つめかえインク	対応カートリッジ	対応プリンタ
INK-PM750M (マゼンタ)	EPSON IC5CL02	EPSON PM-770C・760C・2200C、CC-700
	EPSON IC5CL03	EPSON PM-3000C
	EPSON PMIC1C	EPSON PM-750C・700C・680C・670C・600C・2000C PT-100・110B・110W



注意

インクカートリッジの種類により適応するインクが異なります。
 対応カートリッジをご確認の上ご使用下さい。
 インクは身体及び衣類等に付着するとすぐには消えません。取扱にご注意下さい。
 ご使用の前に注意事項を必ずお読み下さい。


セット内容

このパッケージの中には以下のものが含まれています。もし、不足しているものや損傷などがありましたらお買い求めの販売店にご連絡ください。


①インクボトル
 ・マゼンタ 15ml 1本




②インク供給口シール20枚



③インク吸収シート 5枚



④手袋 1組



⑤取扱説明書 1枚

つめかえが終わったら

ノズルキャップをしっかりと閉め、次のつめかえまで保管して下さい。

つめかえ回数

つめかえによるカートリッジの再使用は、インクを使い切った場合3～4回までが適当です。それ以上のつめかえはカートリッジ内部のスポンジが劣化して、正常なプリントができなくなる恐れがあります。その場合は、新しいカートリッジをお求め下さい。

トラブルシューティング

症 状	原 因	対 処
クリーニングを3回以上繰り返してもプリントがかすれたり、すき間が出る。	インクがスポンジに十分浸透、吸収されていない。	A.カートリッジをプリンタに取り付けたまま30分程度置き、さらにインクをスポンジに浸透させて下さい。 B.カートリッジをジッパーバッグ(インクボトルの入った透明な袋)に入れ、40°C前後の温水に5分程度浸して下さい。

インク成分

マゼンタ ...〔蒸留水〕65～75%・〔溶剤(プロピールアルコール)〕5～20%・〔染料/その他〕 1～15%

安全上の注意 ⚠

次の注意事項は、つめ替える時の危害や損傷を未然に防ぎ、つめ替えインクセットを正しく安全にお使い頂くためのものです。

つめ替えは新聞紙などを敷いて、そのうえで行って下さい。

つめ替える時にインクがこぼれ、周辺が汚れる事があります。ティッシュペーパーもしくはペーパータオルなどをあらかじめご用意下さい。

本製品のインクは身体や衣類に付着するとすぐには消えません。ご使用に際しては注入する時の他は不用意にインクボトルを強く握ったり、逆さまに持たないようにして下さい。インクボトルのノズルの先からインクが飛び出したり、こぼれ落ちて身体や衣類に付着しないように注意して下さい。

注意 ⚠

子供の手の届く所に置かないで下さい。

飲むことはできません。誤って飲んでしまった場合には、医師の診断を受けて下さい。

目に入ってしまった場合には、すぐに水で洗い流して下さい。

カートリッジをプリンタから取り外したり、取り付けたりする時には、プリンタの取扱説明書の指示に従って下さい。

インクは開封後1年以内にご使用下さい。

保管

つめかえた後の残ったインクは、ノズルキャップをしっかりと閉めて、直射日光の当たるところ及び、高温多湿の場所は避け、涼しくて乾燥した所で保管して下さい。インクの漏れを防ぐために容器は立てて保管して下さい。

記載されている会社名・商品名は、一般には各社の商標または登録商標です。
万一当社の製品上の原因による品質不良がありました場合には、同数の新しい製品と取り替えます。それ以外の責はご容赦願います。
改良のため予告なく外観、仕様を変更する場合があります。

サンワサプライ株式会社

www.sanwa.co.jp

086-223-3311

00/04/HTKI