



ご使用前に必ずお読み下さい。

つめかえインク取扱説明書

つめかえインク INK-EPS31

つめかえインク	対応カートリッジ	対応プリンタ
INK-EPS31	エプソン MJIC2	MJ-700V2C・MJ-900C・MJ-910C・MJ-5000C
	リコー	CJ-720・720



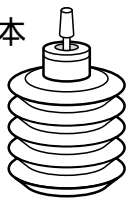
注意

インクカートリッジの種類により適応するインクが異なります。
 対応カートリッジをご確認の上ご使用下さい。
 インクは身体及び衣類等に付着するとすぐには消えません。取扱にご注意下さい。
 ご使用前に注意事項を必ずお読み下さい。

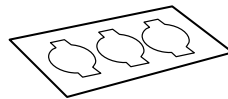
セット内容

このパッケージの中には以下のものが含まれています。
 もし、不足しているものや損傷などがありましたらお買い求めの販売店にご連絡ください。

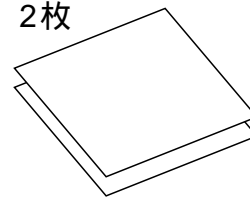
インクボトル
 ブラック
 20ml 1本




供給口シール
 3枚




吸収シート
 2枚



手袋 1組



取扱説明書 1枚



安全上の注意 ⚠

次の注意事項は、つめ替える時の危害や損傷を未然に防ぎ、つめ替えインクセットを正しく安全にお使い頂くためのものです。

つめ替えは新聞紙などを敷いて、そのうえで行って下さい。

つめ替える時にインクがこぼれ、周辺が汚れる事があります。ティッシュペーパーもしくはペーパータオルなどをあらかじめご用意下さい。

本製品のインクは身体や衣類に付着するとすぐには消えません。ご使用に際しては注入する時の他は不用意にインクボトルを強く握ったり、逆さまに持たないようにして下さい。インクボトルのノズルの先からインクが飛び出したり、こぼれ落ちて身体や衣類に付着しないように注意して下さい。

注意 ⚠

子供の手の届く所に置かないで下さい。

飲むことはできません。誤って飲んでしまった場合には、医者の診断を受けて下さい。

目に入ってしまった場合には、すぐに水で洗い流して下さい。

インクボトルのキャップをゆるめないで下さい。キャップはインク漏れを防止する特別の設計になっています。一旦ゆるめると、ボトルからインクが漏れることがあります。

カートリッジをプリンタから取り外したり、取り付けたりする時には、プリンタの取扱説明書の指示に従って下さい。

保管

つめかえした後の残ったインクは、ノズルキャップをしっかりと、直射日光の当たるところ及び、高温多湿の場所は避け、涼しくて乾燥した所で保管して下さい。

インクの漏れを防ぐために容器は立てて保管して下さい。

インクは開封後1年以内にご使用下さい。

本製品のカラーインクは当社オリジナルインクを使用しています。

本製品はセイコーエプソン(株)(株)リコーとは無関係で承認を受けたものではありません。

商品仕様は諸般の事情により予告なく変更することもありますので、あらかじめご了承ください

記載の社名及び製品名は、一般に各社の商標または登録商標です。

万一当社の製品上の原因による品質不良がありました場合には、同数の新しい製品と取り替えいたします。それ以外の責はご容赦願います。

改良のため予告なく外観、仕様を変更する場合があります。

サンワサプライ株式会社

www.sanwa.co.jp

086-223-3311

つめかえインクは環境保護を考えてつくられています。今まで使い捨てにしていたインクジェットカートリッジが詰め替える事で再使用(リフィル)できるようになりました。

つめかえインクはフロンガスやその他の、オゾン層を破壊する物質は一切使用していません。また、製造中もそのような物質を放出していません。

用途

つめかえインクはインクジェットカートリッジのつめかえインクです。詰め替え可能なカートリッジはケース横に表示してあります。

注意事項



警告

インクカートリッジの種類により適するインクが異なります。ご使用前にご確認ください。
インクは皮膚、衣類等に付着するとすぐには消えません。取扱にご注意ください。
子供の手の届く所に置かないでください。
飲むことはできません。誤って飲んでしまった場合には、医者の診断を受けてください。
目に入ってしまった時には、すぐに水で洗い流してください。
インクは開封後一年以内にご使用ください。
涼しくて乾燥したところに保管してください。
ご使用の際には必ず取扱説明書をよく読んでお使いください。
万一、当社製品上の原因による品質の不良がありました場合は、同数の新しい製品とお取り替え致します。それ以外の責はご容赦頂きます。
本製品のカラーインクは当社オリジナルインクを使用しています。
製品仕様は諸般の事情により予告なく変更することもありますので、あらかじめご了承ください。
本製品はセイコーエプソン(株)・(株)リコーとは無関係で承認を受けたものではありません。
記載の社名及び、製品名は一般に各社の商標又は登録商標です。

[つめかえ手順]



- 1.インクカートリッジをインク吸収シートの上に起きます。
- 2.インクを注入します。
- 3.インク供給口シールを貼ってからインクを浸透させます。

品番 - **INK-EPS31**

品名 — **つめかえインク**

価格 ————— **¥800**

MADE IN U.S.A.