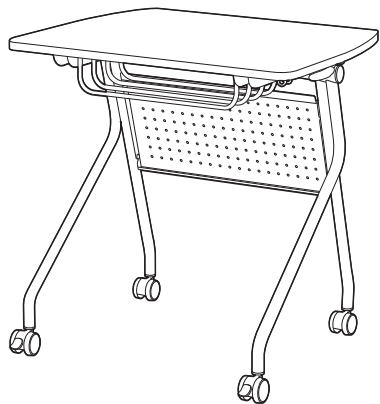


この度は、弊社製品をお買求めいただきましてありがとうございました。
本製品は組立式になっておりますので、下記の要領で組立ててください。
パッキングケースの中には、下記の部品が入っています。

**組立説明書は組立て後も
大切に保管してください。**

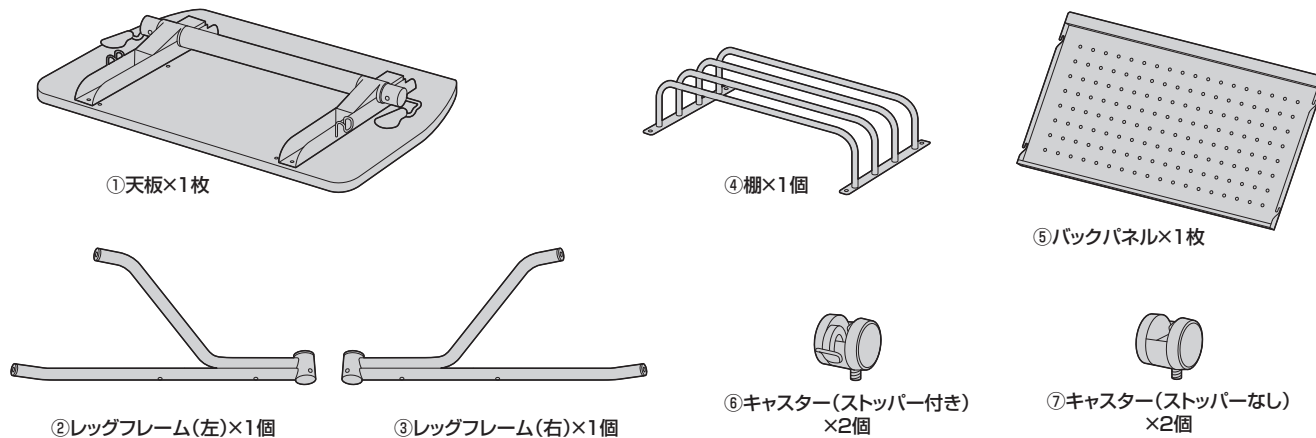
この製品を第三者に貸し出すときは、この説明書も共に貸し出し、よく読んでから使用するようご指導ください。

完成図



組立部品

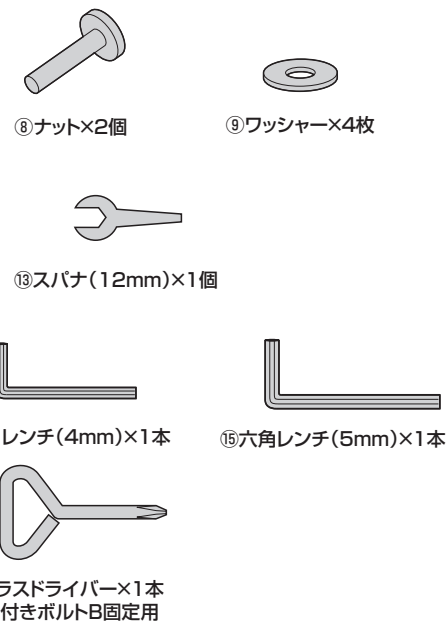
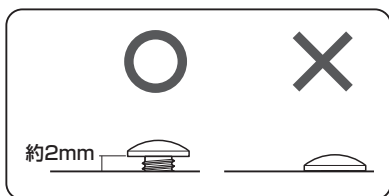
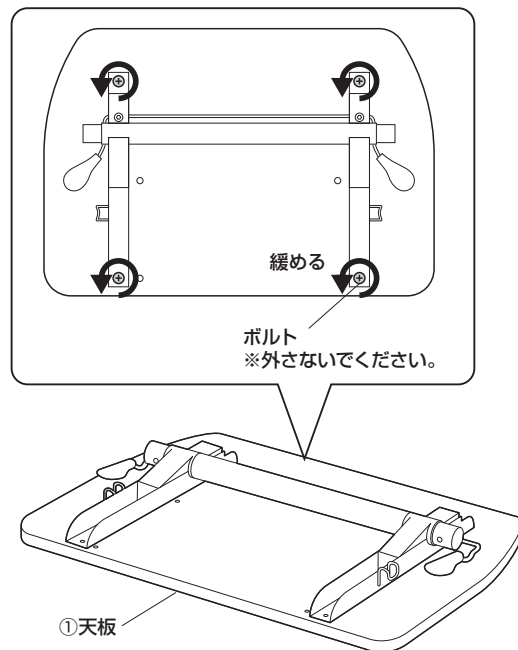
※部品の欠品や破損があった場合は、品番 (FLD-7350Wなど) と
下記の部品番号 (①~⑯) と部品名 (ナットなど) をお知らせください。



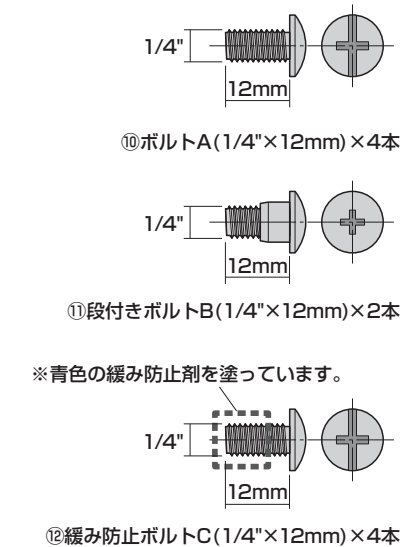
<組立てに必要な人数>
大人1人以上

<用意していただくもの>
・プラスドライバー
・手袋 (ケガ等を防ぐために着用をおすすめします)

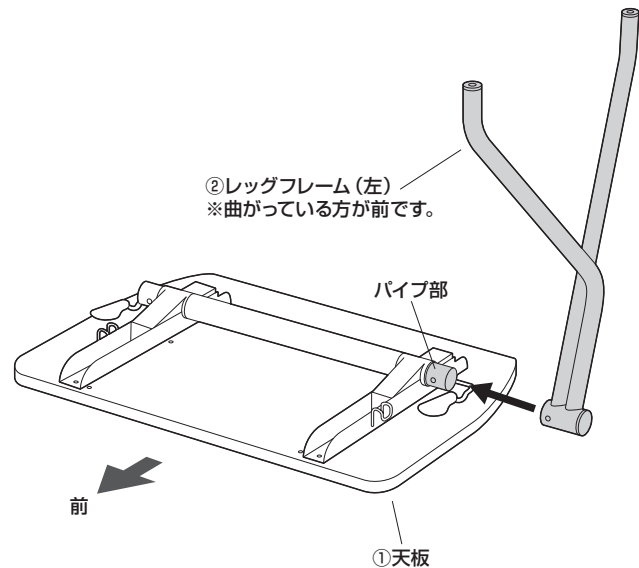
手順 1



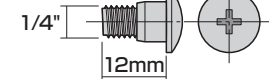
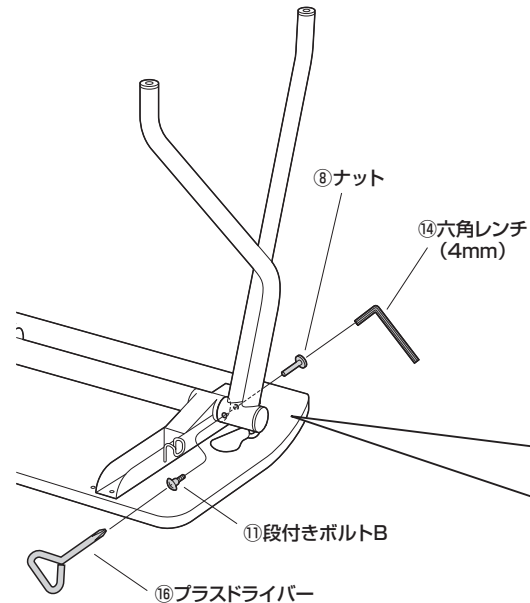
使用ボルト



手順 2



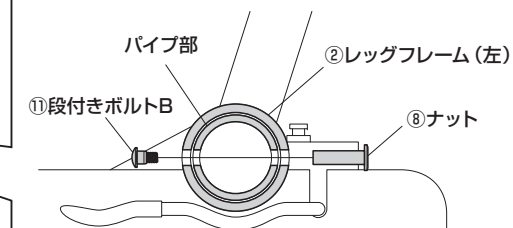
手順 3



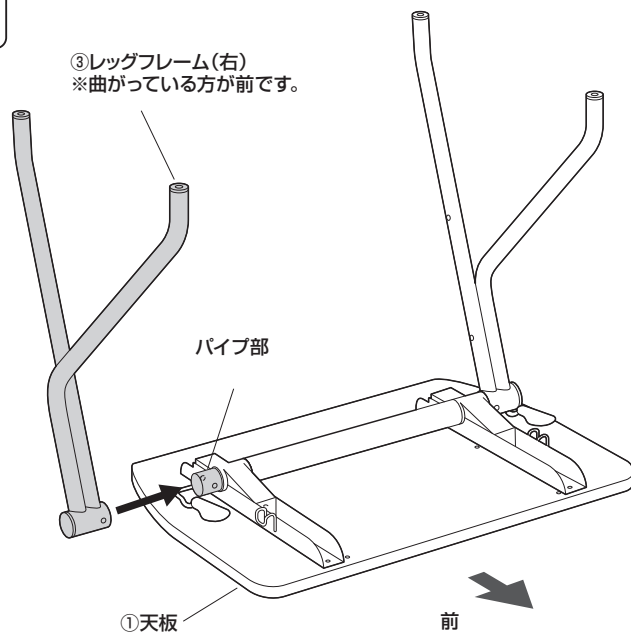
①段付きボルトB(1/4"×12mm)

<横から見た図>

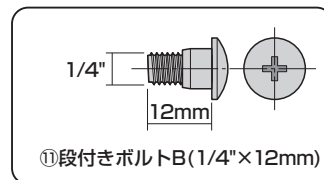
※天板のパイプ部の穴とレッグフレームの穴位置を合わせて固定します。



手順 4



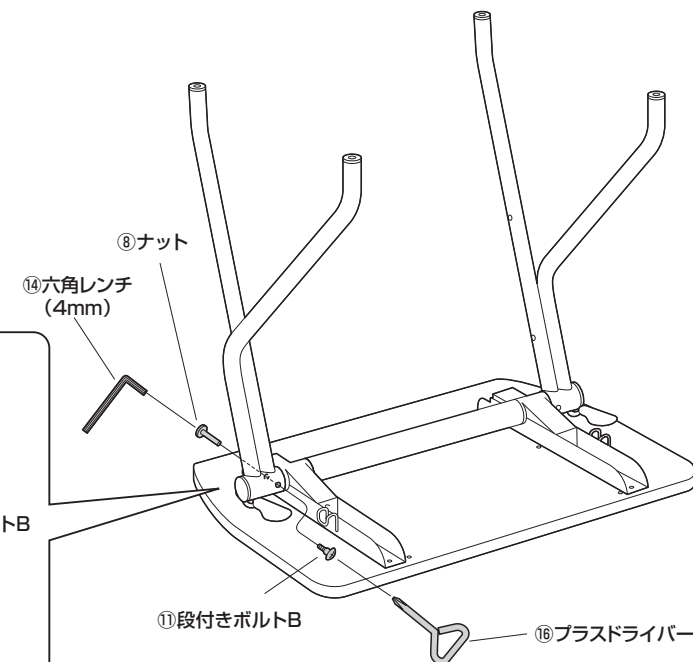
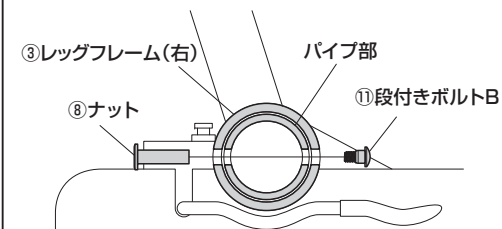
手順 5



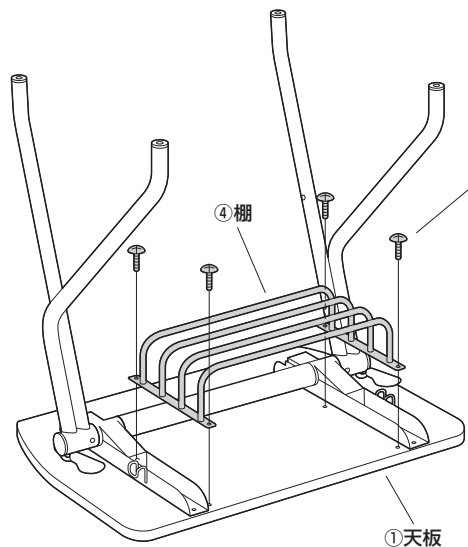
①段付きボルトB(1/4"×12mm)

<横から見た図>

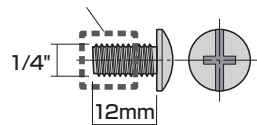
※天板のパイプ部の穴とレッグフレームの穴位置を合わせて固定します。



手順 6



※青色の緩み防止剤を塗っています。



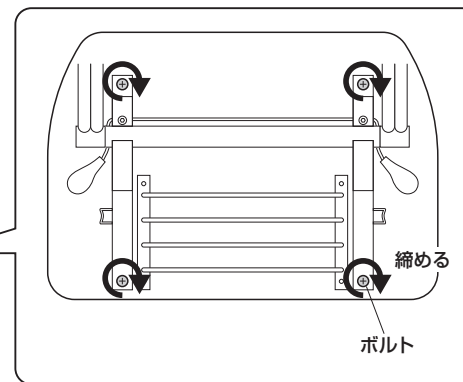
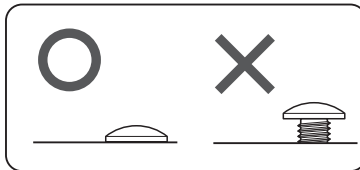
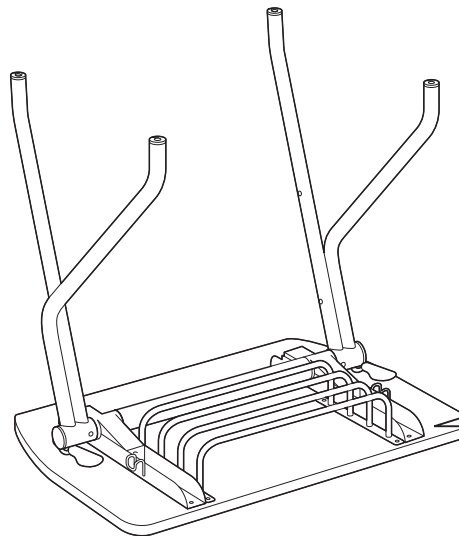
⑫緩み防止ボルトC(1/4"×12mm)

⑫緩み防止ボルトC

④棚

①天板

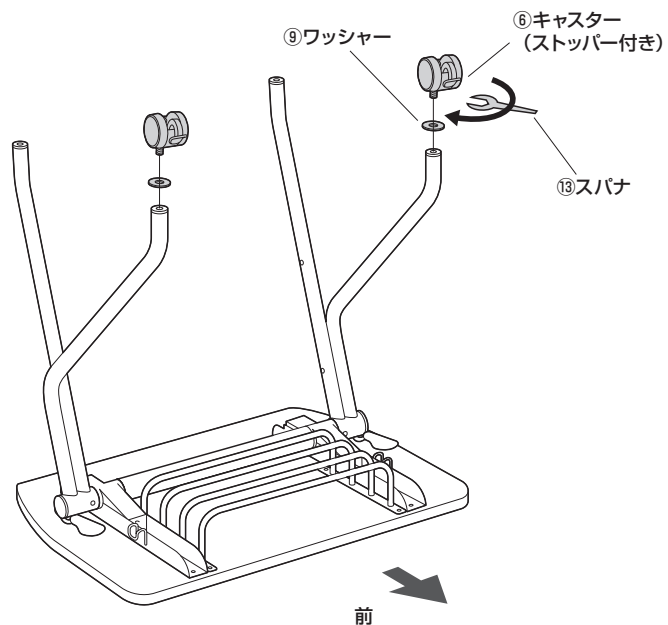
手順 7



締める

ボルト

手順 8



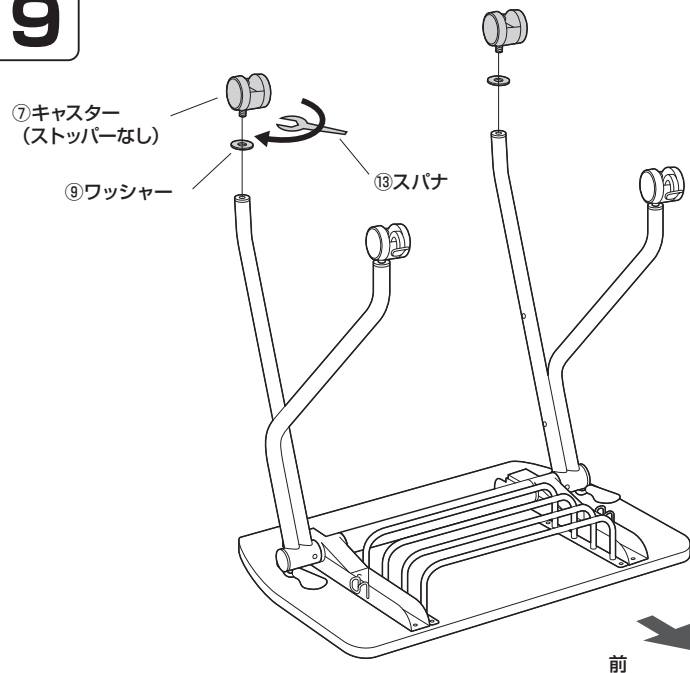
⑨ワッシャー

⑥キャスター
(ストッパー付き)

⑬スパナ

前

手順 9



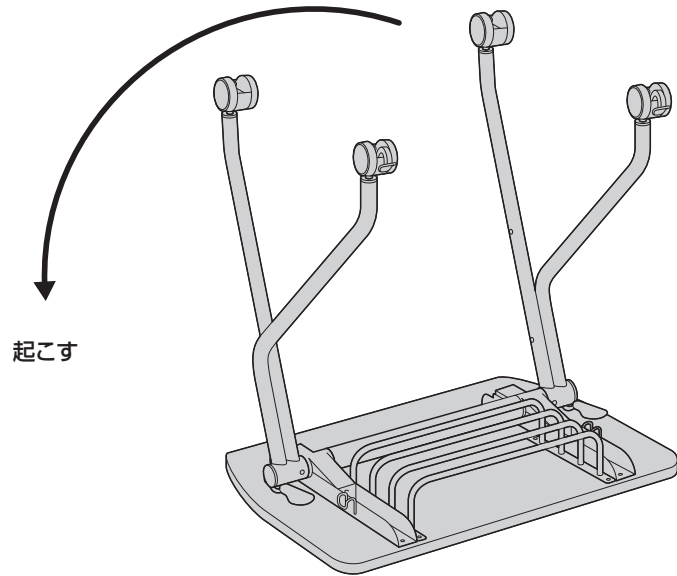
⑦キャスター
(ストッパーなし)

⑨ワッシャー

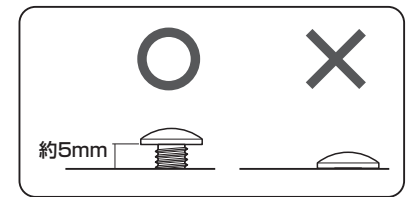
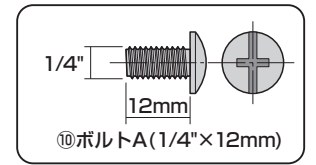
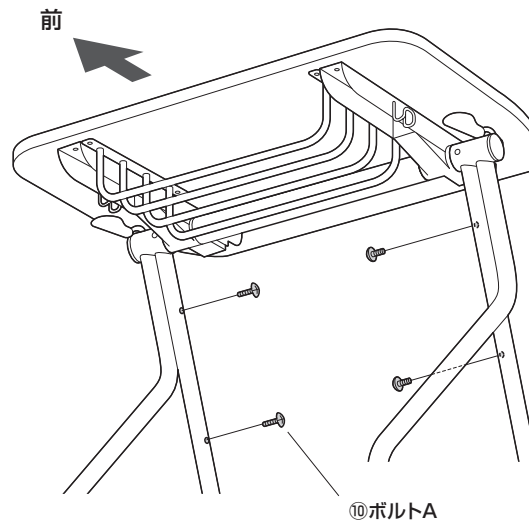
⑬スパナ

前

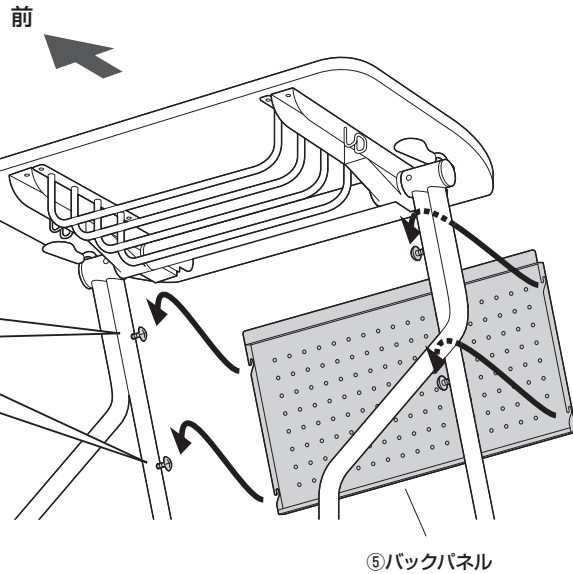
手順 10



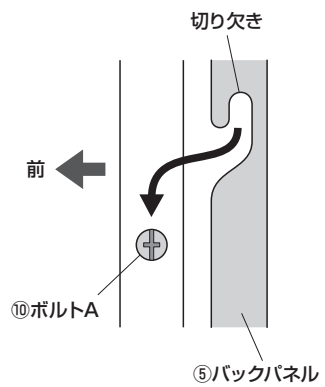
手順 11



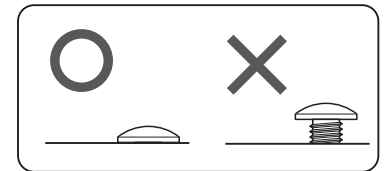
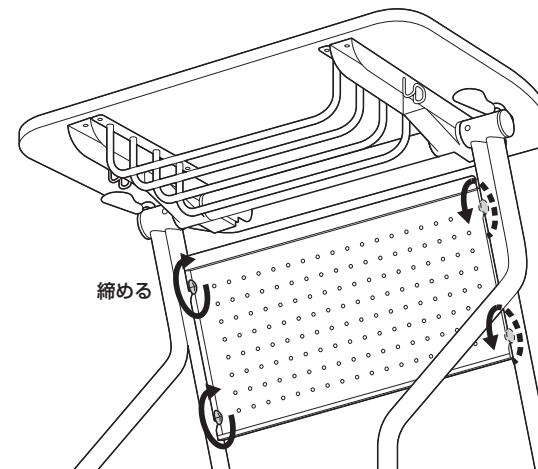
手順 12



<横から見た図>

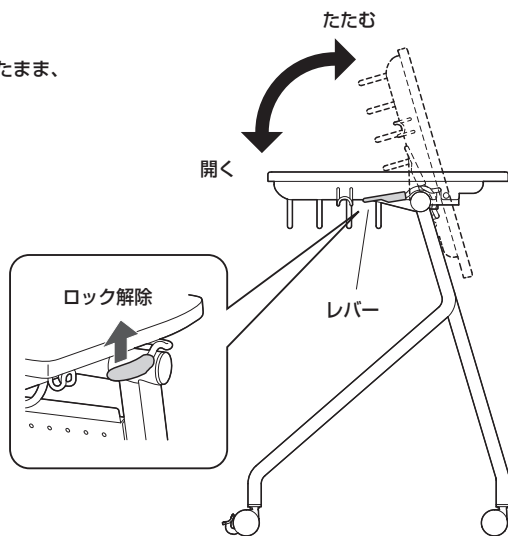


手順 13



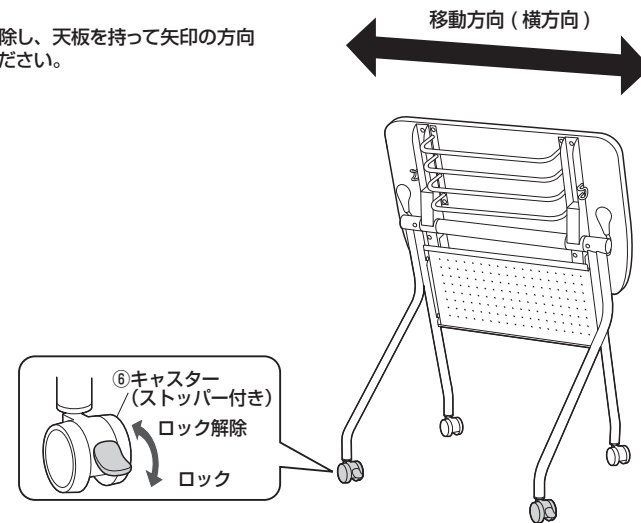
天板の開き方・たたみ方

レバーを矢印の方向に引いてロックを解除したまま、天板を持ってゆっくり開閉してください。

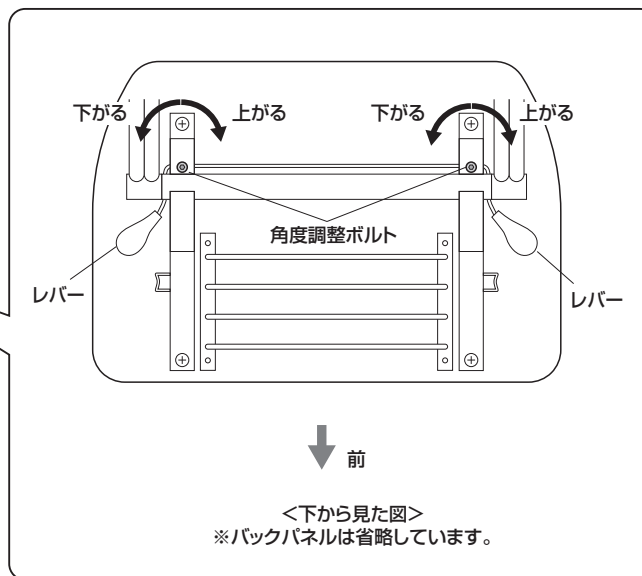
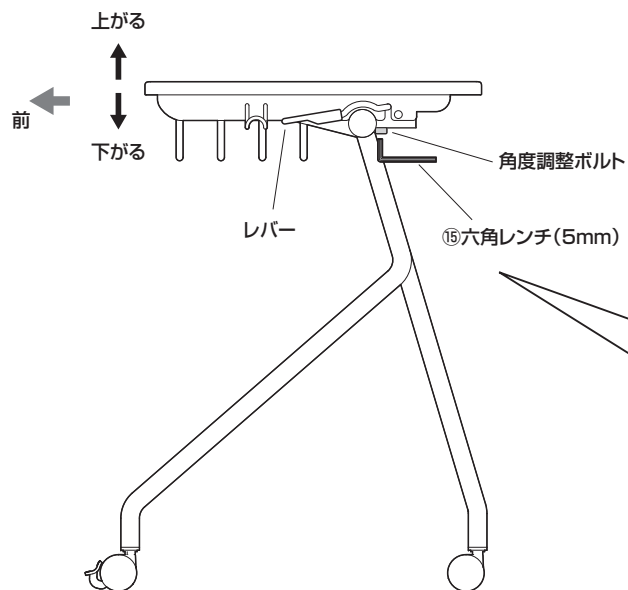


移動方法

キャスターのロックを解除し、天板を持って矢印の方向（横方向）に動かしてください。



<デスクを並べた時、天板の角度にバラツキがある場合は、以下の方法で角度を調整することができます>



<下から見た図>
※バックパネルは省略しています。

※左右の角度調整ボルトを同じ角度回してください。

※左右少しづつ交互に同じ角度回してください。
(片方だけでは天板の角度は変わりません)

※左右にバラツキがある場合は、いったん上がる方向に止まるところまで回して、そこから角度調整を始めてください。

※角度調整ボルトを上がる方向に止まるところまで回すと天板水平時のロックができなくなることがあります。その場合は、角度調整ボルトを45°程度戻して調整を続けてください。

※最後に天板水平時のロックができているかを確認してからお使いください。

製品に関するお問い合わせ
製品の品質管理には細心の注意を払っていますが、万一、不都合な点や製品に関するお問い合わせなどございましたら、お買求めの販売店又は右記までお気軽にご相談下さい。

CE/BA/KTDA#

最新の情報はWEBサイトで
<https://www.sanwa.co.jp/>



本製品の
詳細情報
はこちら!



弊社サポート
ページはこちら!

サンワサプライ株式会社

岡山サプライセンター / 〒700-0825 岡山県岡山市北区田町1-10-1
TEL.086-223-3311 FAX.086-223-5123
東京サプライセンター / 〒140-8566 東京都品川区南大井6-5-8
TEL.03-5763-0011 FAX.03-5763-0033

<https://www.sanwa.co.jp/>