

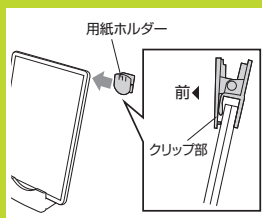
組み合わせによって3パターンの使い方ができる
マルチデータホルダー



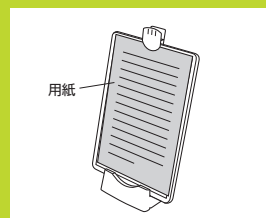
01. データホルダーとして使用する



①スタンドにホワイトボード面を前にしてボードを差し込みます。



②ボードに用紙ホルダーを差し込みます。※クリップ部が前になるようにします。



③用紙などを用紙ホルダーに挟んでデータホルダーとして使用できます。



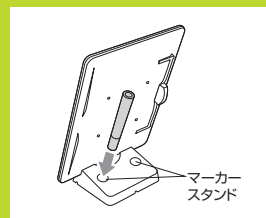
02. ホワイトボードとして使用する



①スタンドにホワイトボード面を前にしてボードを差し込みます。



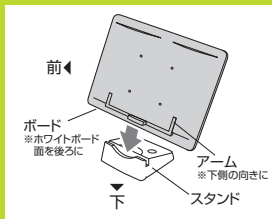
②ホワイトボード面に別売りのマーカーでメモなどを書き込むことができます。



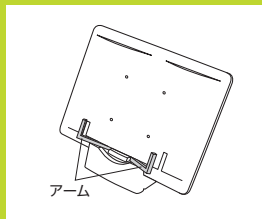
③スタンドの背面にはマーカースタンド付きです。



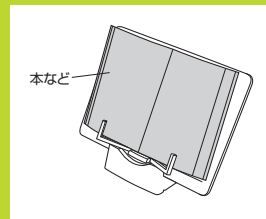
03. ブックスタンドとして使用する



①スタンドにホワイトボード面を後ろ、アームが下側になるようにボードを差し込みます。



②設置する本などの厚みに合わせてアーム位置を前後に調節します。

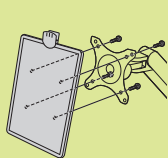


③本などを設置します。必要に応じてアームで本を押さえつけます。

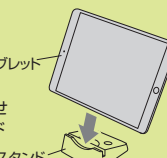


その他の便利な使い方

モニターアームに取付ける
 ボードにVESA規格(100×100mm)のネジ穴が空いているので、VESA規格に対応したモニターアームに取付けが可能です。
 ※取付け用ネジは付属していません。



タブレットスタンドとして使用する
 スタンドにタブレットを載せることでタブレットスタンドとして使用できます。



特長

- ホワイトボード、ブックスタンド、データホルダーなどいろいろな使い方ができるデータホルダーです。
- VESA規格(100×100mm)に対応したモニターアームに接続可能です。
 ※取付け用ネジは付属していません。
- スタンドはタブレットスタンドになります。

取扱上の注意

- ※用途以外にはご使用にならないでください。 ※必ず水平に取付けてください。
- ※高温で変形しますので、火気にご近づかないでください。
- ※直射日光の当たる場所や、高温多湿の場所で使用しないでください。変形や変質することがあります。
- ※人がよく通る場所には取付けしないでください。引っかけておちて落下する恐れがあります。
- ※製品が故障した場合、速やかに使用を中止するようお願い致します。劣化した製品をそのまま使用になりますと、思わぬ事故やケガの原因となることがあります。
- ※安全性向上・品質改良のため予告なく製品の改良及び仕様を変更することがあります。

仕様

- 対応サイズ：A4、B5
- サイズ：W322×D126×H286mm
- 重量：約820g
- 負荷重量：5kg ※ブックスタンド時

品番 — **DH-319BK**
 品名 — データホルダー



サンワサプライ株式会社
 本社(大阪府堺市) TEL.085-223-3311
 東京支社(東京都) TEL.03-5783-0011
<https://www.sanwa.co.jp/>
 81/BH/KIDJ