

## 1.はじめに

この度は、弊社製品をお買い求めいただきましてありがとうございました。この取扱説明書は製品を正しく使用していただくための取扱方法、使用上の注意などについて説明するものです。ご使用前に、この説明書をよくお読みになり、製品を末永くご使用いただくために、説明書を大切に保存し、正しくお使いください。

## 2.安全にご使用いただくために必ずお読みください。

**警告** 間違った使い方をした場合、人が死亡、または重傷を負う可能性が考えられる内容を表示しています。

＜お子様に触らせない＞

●お子様が使用したり遊んだりすることは絶対にやめてください。宅配ボックスの中に閉じ込められると危険です。

＜宅配物以外を入れない＞

●いたずらをして、危険物や生き物(動物)などを入れないでください。人に被害を及ぼすことがあります。

＜分解・修理・加工・改造をしない＞

●製品を分解・修理・加工・改造しないでください。

**注意** 間違った使い方をした場合、人が傷害を負うことや物的被害が起きる可能性が考えられる内容を表示しています。

●宅配ボックスの盗難や人的被害につきましては、弊社では一切の責任を負いかねますので、ご了承ください。

●宅配ボックス内の宅配物の盗難や破損につきましても、弊社では一切の責任を負いかねますので、ご了承ください。

＜危険物や生物、貴重品などは入れないでください＞

●危険物や生物、貴重品(現金など)の収納にふさわしくないとと思われるものは、入れないでください。

＜高温になる場所への放置、保管はしないでください＞

●屋外などで高温になる場所への放置、保管は避けてください。破損や不良の原因となります。

＜鍵を紛失しないでください＞

●製品に付属の鍵は大切に保管してください。鍵を紛失すると、宅配ボックス内の宅配物が取り出せなくなります。

＜風雨の強いときは使用しないでください＞

●屋外などで、雨や風が強いとき(台風など)は使用しないでください。中が濡れたり、飛ばされたりすると、宅配物がダメになったり、ケガをする原因になります。

●この製品は完全防水ではありません。

＜お手入れについて＞

●時々、柔らかい布で乾拭きしてください。シンナー、ベンジン、アルコール、化学薬品を使用すると表面が侵されたり、外装ムラになることがありますので、絶対に入らないでください。また、スプレー式の殺虫剤、芳香剤、消臭剤などもかからないよう注意してください。

## 3.宅配業者へのご案内(注意点)

●宅配ボックスを設置した際は、事前に宅配業者へ連絡するか、確認して下さい。

※宅配業者によって配送方法の備考欄に「宅配ボックス設置」と記入する箇所があります。

※WEB版社からの配達の際も「宅配ボックスへの投函希望」と記入すれば対応していただける場合があります。

●宅配ボックスがワイヤーなどで固定されていない場合は、宅配業者が宅配物を預け入れない場合があります。正しい設置をお願いします。

●宅配ボックスに鍵がかかっている場合、宅配物を預け入れできませんので、必ず鍵を開けた状態で設置してください。

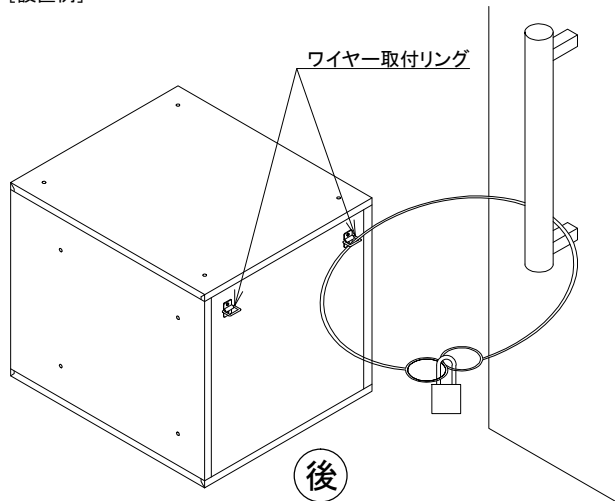
●宅配ボックス内に認印がない場合、宅配業者への受領ができない為、預け入れできません。必ず認印を宅配ボックス内の指定の場所に入れておいてください。

※あらゆる場面を想定して宅配ボックスを正しく設置していたとしても、宅配業者が預け入れない場合があります。その際は誠に申し訳ありませんが、宅配業者へご連絡、ご確認ください。

※宅配物が宅配ボックスに入らない大きさの荷物である場合は、宅配業者が預け入れないこともあります。

## 4.設置(取付方法)

[設置例]



※宅配ボックスの後面のワイヤー取付リングにワイヤー(別売)を通し、反対側を玄関のドアノブや柱、窓枠の格子などを通して、先端の輪を南京錠(別売)などを使用し、施錠します。  
※南京錠(別売)などの使用方法は南京錠などに付属の説明書をよく読んでご使用ください。

※認印の紛失、盗難に関しては、弊社では一切の責任を負いかねますので、ご了承ください。

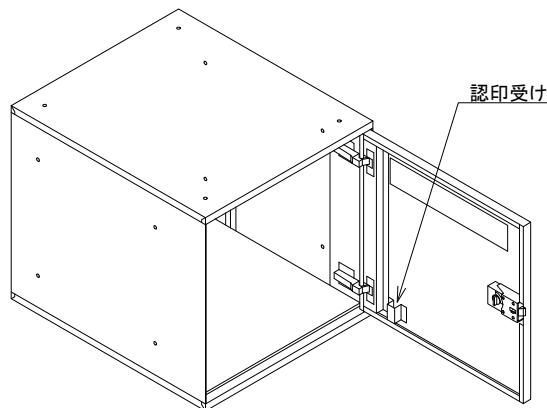
## 5.ご使用方法について(設置後の作業)

①宅配ボックスを正しく設置した際は、宅配業者に連絡をして、ボックスに宅配物を届けてもらうように依頼をしてください。

※宅配業者によっては送り状の備考欄に「宅配ボックスへの投函希望」と記入すれば、対応していただける場合もあります。

※WEB版社からの配達の際も「宅配ボックスへの投函希望」と記入すれば対応していただける場合もあります。

②扉の裏側の認印受けに認印を入れ、鍵をかけたままに扉を開けてください。



②宅配業者から荷物が届きましたら、鍵を開けて荷物を取り出し、受領の控えがあるか確認してください。

③荷物の宛名を確認して、ご自身のものかどうか確認してください。

## 6.鍵の紛失について

万が一、鍵を紛失した場合は、販売会社までご連絡ください。実費にて鍵を購入していただけます。

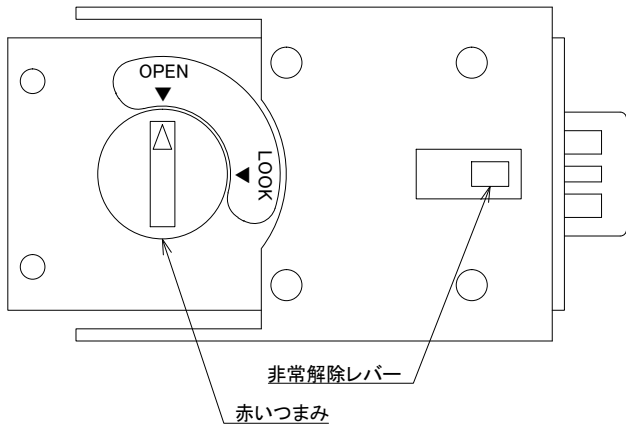
その際、差し込み鍵に刻印されている鍵番号が必要になりますので、下記欄に鍵番号をお控えください。

**鍵番号**

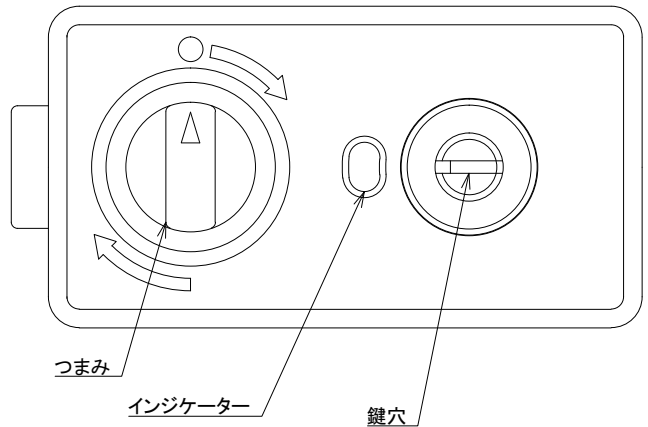


## 鍵部操作方法

鍵部裏側詳細

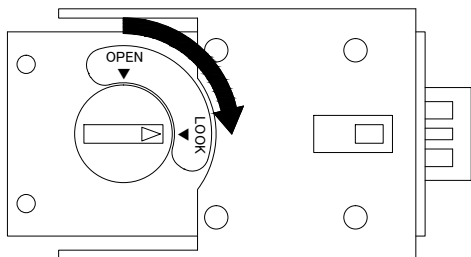


鍵部表側詳細



### 配達員

- ① 宅配ボックスの扉を開け、中に荷物を収納します。
- ② 鍵部裏側の赤いつまみをLOOK方向に回して扉を確実に閉めます。

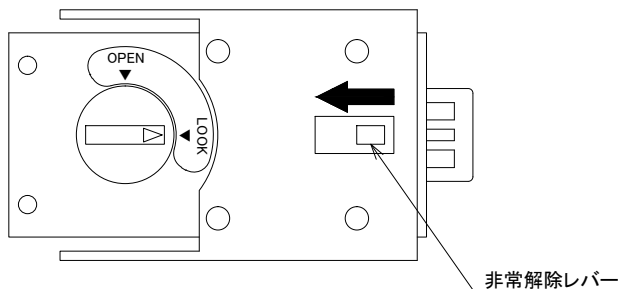


※鍵部表側のインジケーターが赤になっていることを確認してください。

### 受取人

- ① 鍵を使って解錠します。  
※鍵部表側のインジケーターが赤から緑になったことを確認してください。
- ② つまみを矢印の方向に回し、扉を開けて、荷物を取り出してください。
- ③ 扉を閉めます。  
※鍵をかけないでください。  
※表側からの施錠はできません。  
※鍵部表側のインジケーターが緑で荷受け待機状態です。

⚠ お子様がいたずらや遊びで宅配ボックスの中に閉じ込められたりすることがないように十分ご注意ください。  
万が一閉じ込められた場合、鍵で解錠するか、ボックス内の非常解除レバーを横にスライドすることで中から開けられることを知らせてください。



### 製品に関する お問い合わせ

製品の品質管理には細心の注意を払っておりますが、万一、不都合な点や製品に関するお問い合わせなどがございましたら、お買い求めの販売店、または右記までお気軽にご相談ください。

## サンワサプライ株式会社

岡山サプライセンター / 〒700-0825 岡山市北区田町1-10-1  
TEL 086-223-3311 FAX 086-223-5123  
東京サプライセンター / 〒140-8566 東京都品川区南大井6-5-8  
TEL 03-5763-0011 FAX 03-5763-0033

<http://www.sanwa.co.jp/>