

PF〇〇Tシリーズ

ご使用前にこの取扱説明書をよくお読みください。また、お手元に置き、いつでも確認できる様にしておいてください。
本取扱説明書の内容は、予告なしに変更になる場合があります。最新の情報は、弊社WEBサイト(<http://www.sanwa.co.jp/>)をご覧ください。

デザイン及び仕様については改良のため予告なしに変更することがございます。本書に記載の社名及び製品名は各社の商標又は登録商標です。

1.はじめに

このたびは、のぞき見防止フィルター「CRT-PF〇〇Tシリーズ」をお買い上げいただき誠にありがとうございます。
ご使用前にこの取扱説明書をよくお読みください。読み終わったあとこの取扱説明書は大切に保管してください。
パッケージ内容をご確認ください。

- のぞき見防止フィルター×1枚 ●アタッチメント×6個 ●両面テープ×6本 ●クリーニングクロス×1枚 ●取扱説明書×1部

2.使用上の注意

●サイズが大きいのぞき見防止フィルターについては、ディスプレイ両端までの距離が長くなり、見る位置によってはのぞき見防止効果が発生する場合があります。その場合は、ディスプレイの輝度・コントラストを調節してください。

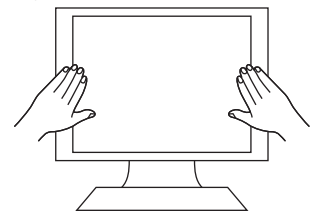
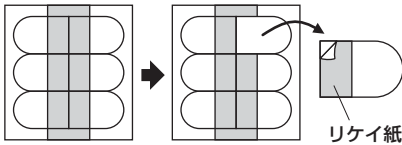
- 気温50℃以下で使用ください。
- パソコンに装着後、フィルターを取外す際、フィルムアタッチメントが変形する恐れがありますので取扱いにご注意ください。
- 両面テープを使用してフィルターを装着、取外される場合、液晶画面を傷つける恐れがありますのでご注意ください。

- フィルター表面を強くふいたり、固いものでごすると傷がつく恐れがありますので、ていねいにお取扱いください。
- フィルターの端や角でケガをしないようにご注意ください。
- 接触等により、フィルターを落下させないようにご注意ください。
- 液晶画面は圧力、衝撃に弱いので、強く押さないでください。
- 小さなお子様がフィルムアタッチメント等を飲み込まないようにご注意ください。
- 「PF〇〇Tシリーズ」は液晶パソコン専用フィルターです。その他の用途には使用しないでください。
- 品質には万全を期しておりますが、万一製造上の原因による不良が発生した場合、新しい製品とお取替えいたします。それ以外の責はご容赦ください。

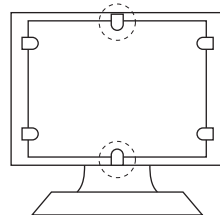
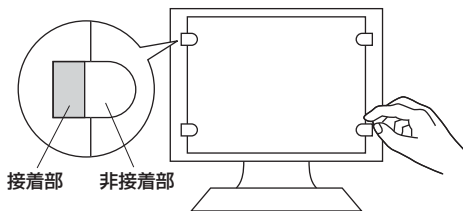
3.のぞき見防止フィルターの取付け方法

アタッチメントで取付ける場合

- ① フィルムアタッチメントを取外しておきます。
- ② 付属のクリーニングクロスなどを使用してディスプレイ画面の汚れを落とします。
- ③ フィルター裏面をディスプレイ画面にていねいに押しつけてセットします。
※つるつるとした光沢のある面が画面側になります。

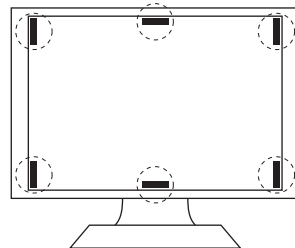
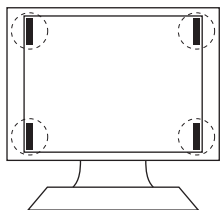


- ④ リケイ紙をはがしたアタッチメントの接着部をディスプレイの筐体(枠)部分へ、非接着部がフィルターへかぶさる様に左右2カ所ずつ箇の位置に貼付けて取付け完了です。
- ⑤ うまく固定できない場合、大型ディスプレイへ取付ける場合、ノートパソコンの開閉時にフィルターがずれる場合は上下2ヶ所にもアタッチメントを取付けてください。



両面テープで取付ける場合

保護フィルムをはがしたのぞき見防止フィルターの裏面側の4角に貼り、両面テープを液晶ディスプレイにていねいに押しつけて貼付けてください。
大型ディスプレイへの取付けの際は上下2ヶ所も貼付けてください。



4.お手入れについて

- フィルターのお手入れは、付属のクリーニングクロスでふいてください。フィルター専用クリーナー、又は市販の液晶ディスプレイクリーナー以外のクリーナー、酸性及び、アルカリ性の洗剤や薬品等でふかないでください。

材質

フィルター | ポリカーボネイト

製品廃棄時のご注意

各地域の規則に従い、プラスチック廃棄物等の区分をして処理してください。

※仕様は改良のため、予告なしに変更することがあります。

サンワサプライ株式会社

2010.12現在

岡山サブライセンター / 〒700-0825 岡山県岡山市北区田町1-10-1 TEL.086-223-3311 FAX.086-223-5123
 東京サブライセンター / 〒140-8566 東京都品川区南大井6-5-8 TEL.03-5763-0011 FAX.03-5763-0033
 札幌営業所 / 〒060-0807 札幌市北区北7条西5丁目ストークマンション札幌 TEL.011-611-3450 FAX.011-716-8990
 仙台営業所 / 〒983-0851 仙台市宮城野区榴岡1-6-37宝栄仙台ビル TEL.022-257-4638 FAX.022-257-4633
 名古屋営業所 / 〒453-0015 名古屋市中村区椿町16-7カジャマビル TEL.052-453-2031 FAX.052-453-2033
 大阪営業所 / 〒532-0003 大阪市淀川区宮原4-1-45新大阪八千代ビル TEL.06-6395-5310 FAX.06-6395-5315
 福岡営業所 / 〒812-0012 福岡市博多区博多駅中央街3-20第2博多相互ビル TEL.092-471-6721 FAX.092-471-8078
 10/12/JMD&U