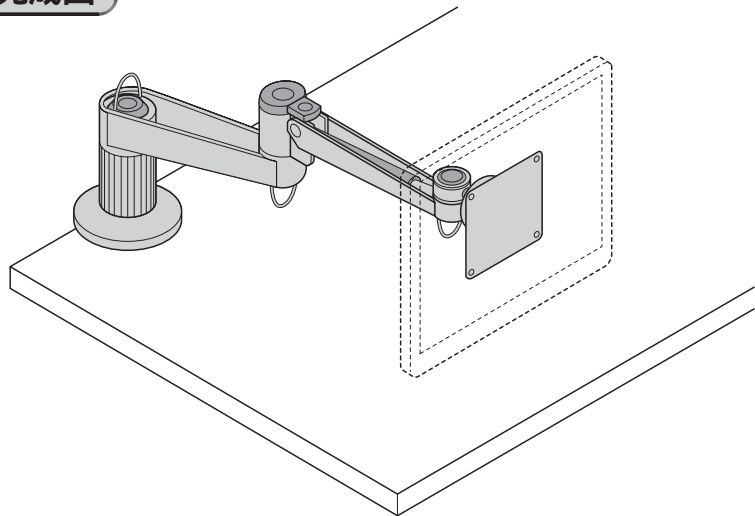


この度は、弊社製品をお買求めいただきましてありがとうございました。  
このモニターアームは組立式になっておりますので、下記の要領で組み立ててください。  
パッキングケースの中には、下記の部品が入っています。

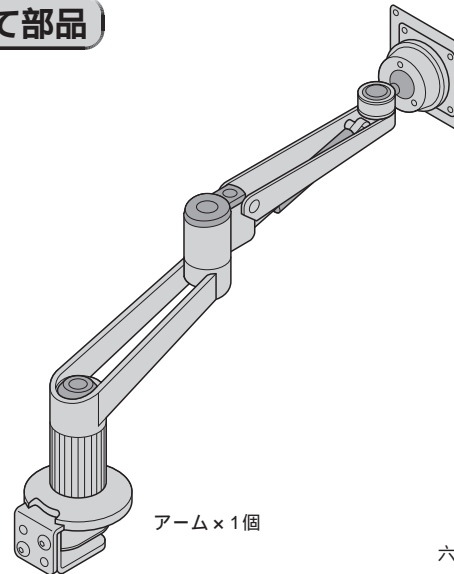
用意していただくもの・・・プラスドライバー  
手袋 (組み立て時のケガ等を防ぐために必ず着用してください。)

完成図



総耐荷重8Kg

組立て部品



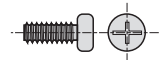
アーム × 1個

六角レンチA × 1本

六角レンチB × 1本

六角レンチC × 1本

使用ネジ



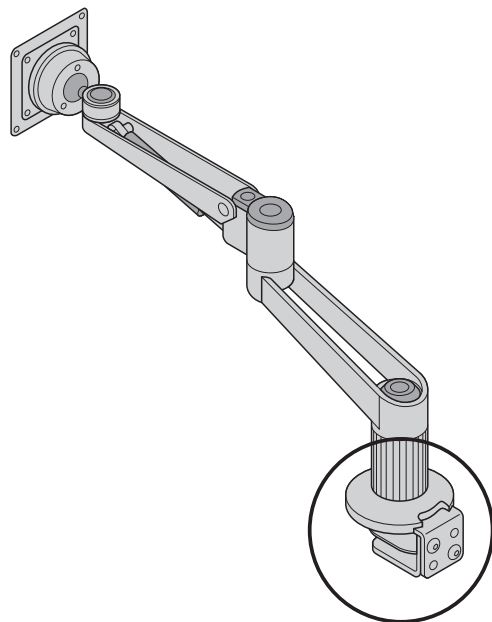
プラスボルト × 4本 (M4 × 10)

ボルトが最後まで締まらない、またボルトが少ししか回っていないなど、ボルトが合わない場合は、強度に十分ご注意の上、市販の適切なボルトをご用意ください。

1

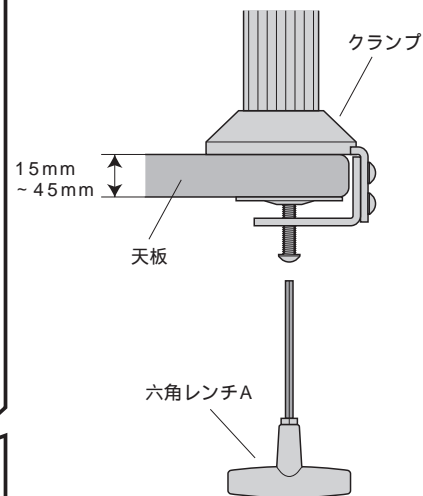
アームを天板に取付けます。

取付け可能な天板の厚さは15mm ~ 65mmです。



天板の厚さが15 ~ 45mmの場合

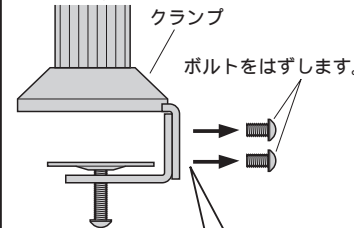
六角レンチで締付けて、天板に固定します。



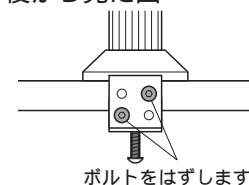
作業スペースが狭く、六角レンチAでの取付けが難しい場合は六角レンチBを使用します。

天板の厚さが35 ~ 65mmの場合

① ボルトをはずし、クランプを分解します。

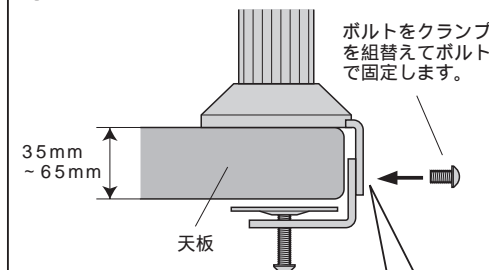


後から見た図

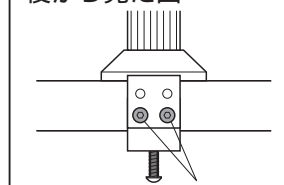


ボルトをはずします。

② クランプを組替えます。

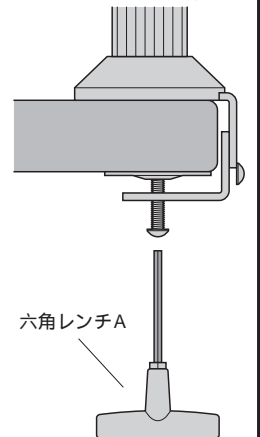


後から見た図



この2カ所の穴をボルトで固定します。

③ 六角レンチで締付けて、天板に固定します。

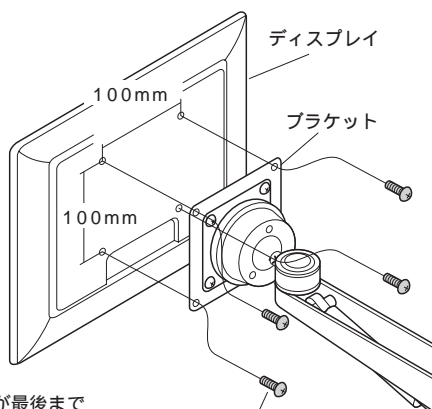


六角レンチA

作業スペースが狭く、六角レンチAでの取付けが難しい場合は六角レンチBを使用します。

## 2 ブラケットにディスプレイを取付けます。

ネジ穴ピッチ100mm×100mmの場合



ボルトが最後まで締まらない、またボルトが少ししか回っていないなど、ボルトが合わない場合は、強度に十分ご注意の上、市販の適切なボルトをご用意ください。

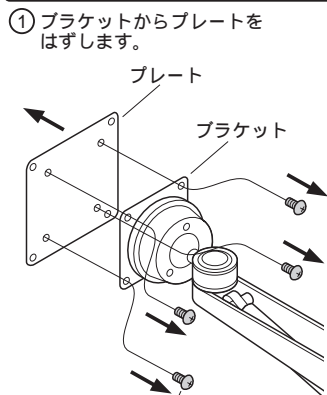
プラスボルト

使用ネジ



プラスボルト〔M4×10〕

ネジ穴ピッチ75mm×75mmの場合



① ブラケットからプレートをはずします。

② ディスプレイを取付けます。

はずしたプレート、ボルトは使用しません。なくさないように大切に保管しておいて下さい。

ボルトが最後まで締まらない、またボルトが少ししか回っていないなど、ボルトが合わない場合は、強度に十分ご注意の上、市販の適切なボルトをご用意ください。

プラスボルト

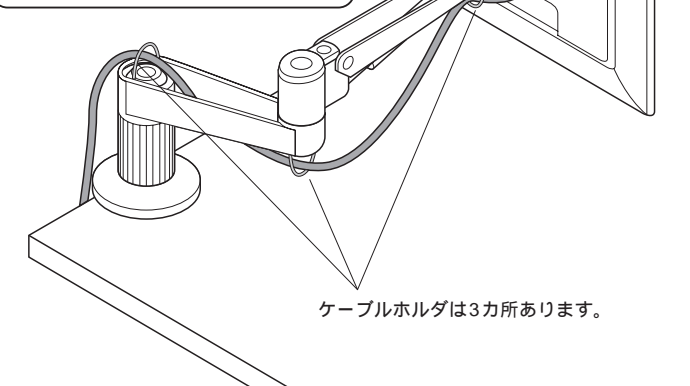
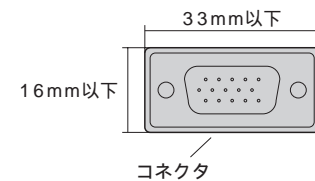
使用ネジ



プラスボルト〔M4×10〕

## 3 ケーブルをケーブルホルダで止めて完成です。

ケーブルホルダには33×16mm以下のコネクタを通すことができます。



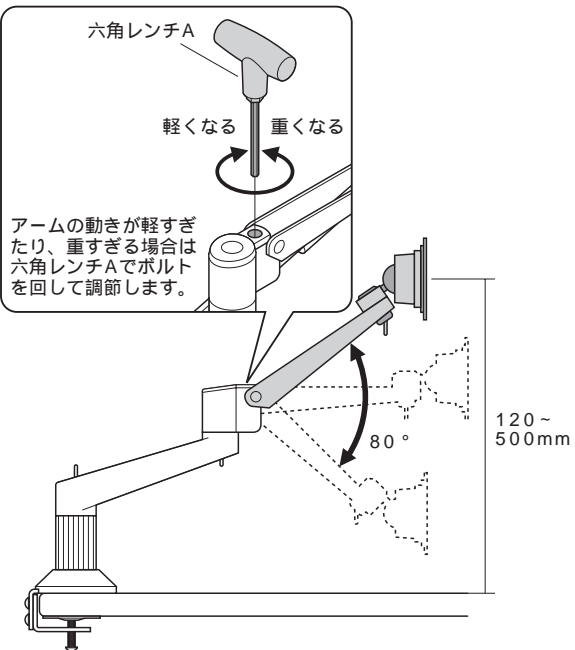
ケーブルホルダは3カ所あります。

## アーム各部の硬さ調節の仕方、及び可動範囲

六角レンチA

軽くなる 重くなる

アームの動きが軽すぎたり、重すぎる場合は六角レンチAでボルトを回して調節します。



120~500mm

180°

360°

180°

アームの動きが軽すぎたり、重すぎる場合は六角レンチCでボルトを回して調節します。

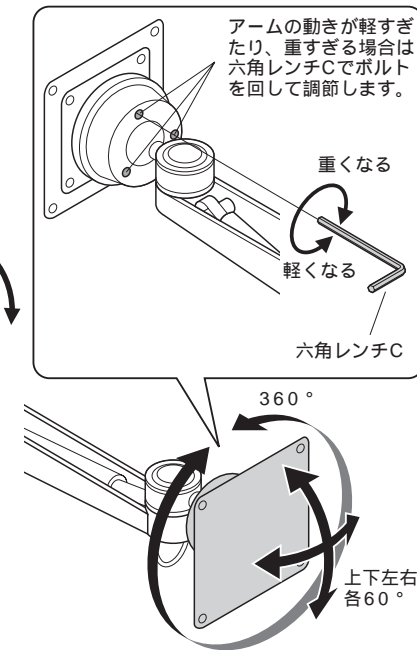
重くなる

軽くなる

六角レンチC

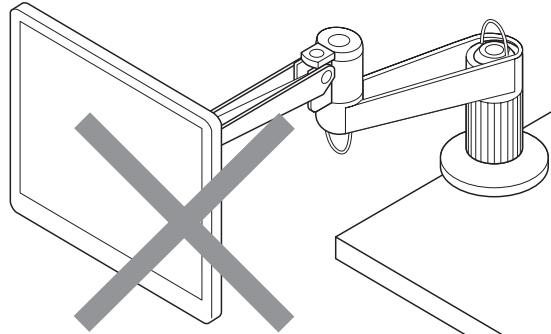
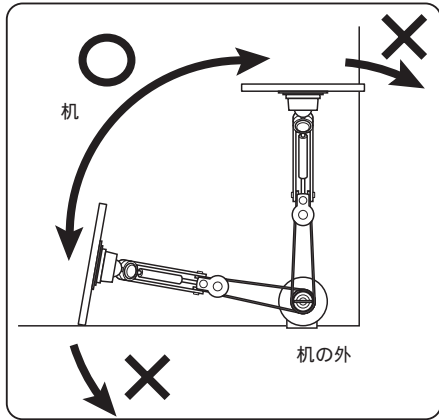
360°

上下左右各60°

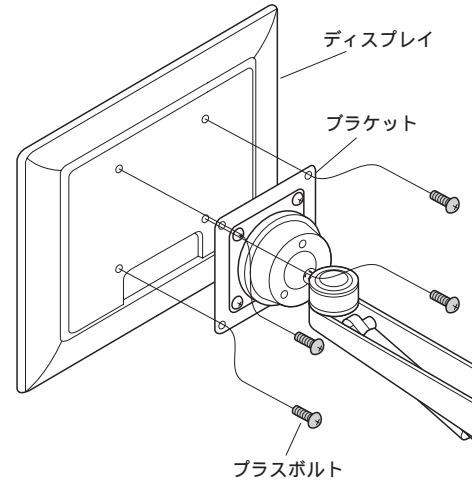


## 安全の為に注意していただく点

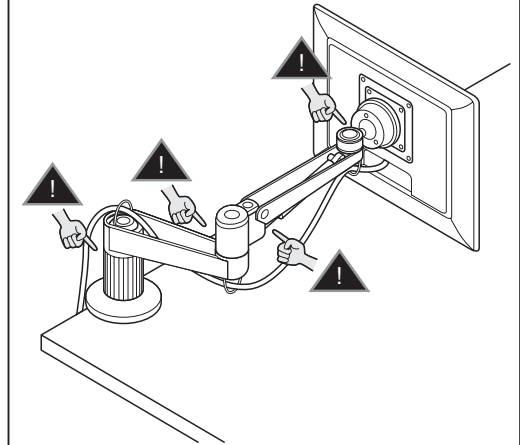
落下する恐れがあるので、天板の外にディスプレイが出る状態での使用はさけてください。



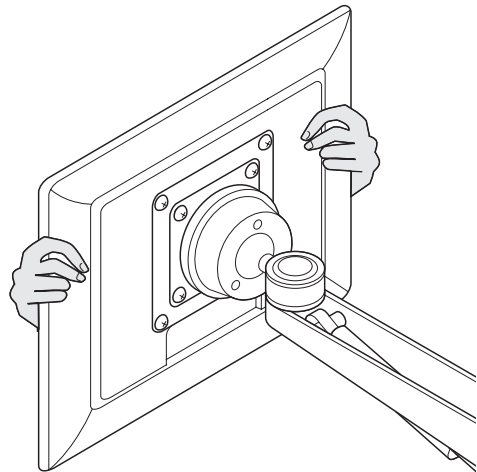
ディスプレイは4つのプラスボルトでしっかりと固定してください。



可動部分で指をはさまない様にお気をつけてください。



ディスプレイの調整は必ず両手で行い、片手での使用はおやめください。



その他・・・

- ⚠ 本製品を、振動のある所に置くのは避けてください。
- ⚠ 8Kgを越えるディスプレイは取り付けしないでください。
- ⚠ アーム部に物を置かないでください。
- ⚠ 室温の元で操作してください。

以上の点に注意して取り扱ってください。

製品に関するお問い合わせ  
製品の品質管理には細心の注意をはらっていますが、万一、不都合な点や製品に関するお問い合わせなどございましたら、お買求めの販売店又は右記までお気軽にご相談下さい。

08/05/TTDaNo

サンワサプライ株式会社

岡山サンワサプライセンター / 〒700-0825 岡山市田町1-10-1  
☎086-223-3311 FAX086-223-5123  
東京サンワサプライセンター / 〒140-8566 東京都品川区南大井6-5-8  
☎03-5763-0011 FAX03-5763-0033