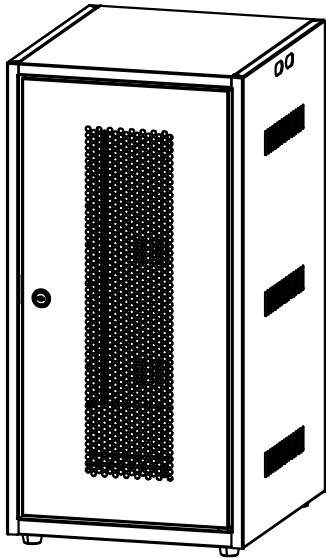


この度は、弊社製品をお買求めいただきましてありがとうございました。
この製品は組立式になっておりますので、下記の要領で組み立ててください。
パッキングケースの中には、下記の部品が入っています。

★用意していただくもの・・・プラスドライバー
手袋（組み立て時のケガ等を防ぐために
必ず着用してください。）

完成図

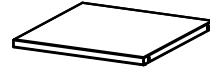


組立て部品

カギ(扉・バックパネル共用) × 2個



※扉の外側に貼り付けています。

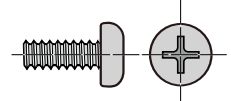


②中棚 × 1枚

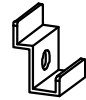


③ゴム脚 × 4個

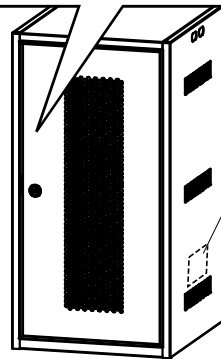
使用小部品



④スクリュー [M4×10] × 4本



⑤ハンガー × 4個

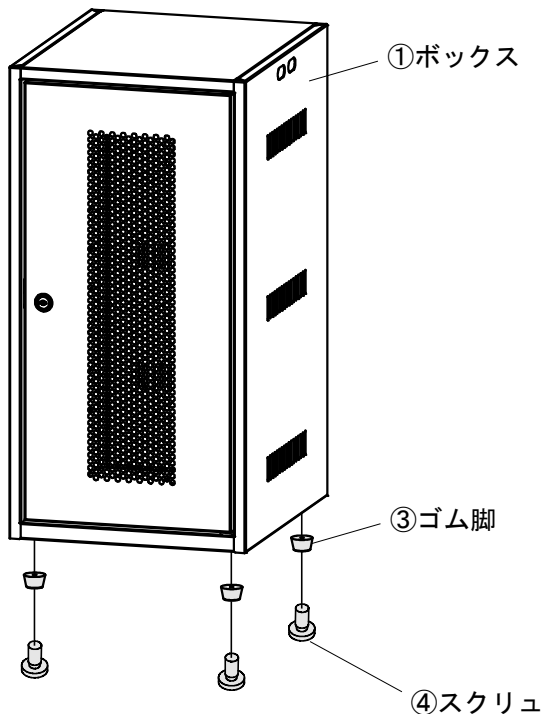


シリアルナンバー
シール

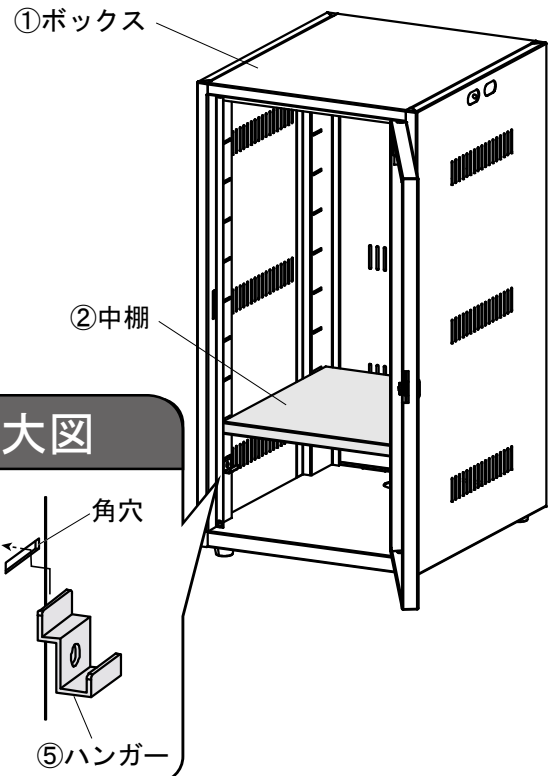
①ボックス × 1個

※部品の欠品や破損があった場合は、品番 (CP-KBOX7BK など) と
上記の部品番号 (①～⑤) と部品名 (ボックス など) をお知らせください。

1 ボックスにゴム脚をスクリューで取付けます。



2 ボックスの角穴にハンガーを引っ掛けて、中棚をセットすれば完成です。



製品に関するお問い合わせ 製品の品質管理には細心の注意をはらっていますが、万一、不都合な点や製品に関するお問い合わせなどございましたら、お買求めの販売店又は右記までお気軽にご相談下さい。

●商品についてのお問い合わせはシリアルナンバー・シールの番号をお知らせください。

サンワサプライ株式会社

岡山サプライセンター / 〒700-0825 岡山市北区田町 1-10-1
☎086-223-3311 FAX086-223-5123
東京サプライセンター / 〒140-8566 東京都品川区南大井 6-5-8
☎03-5763-0011 FAX03-5763-0033