


CD-DVDSET

本取扱説明書の内容は、予告なしに変更になる場合があります。
最新の情報は、弊社WEBサイト(<http://www.sanwa.co.jp/>)をご覧ください。

デザイン及び仕様については改良のため予告なしに変更することがあります。
本書に記載の社名及び製品名は各社の商標又は登録商標です。

使用方法

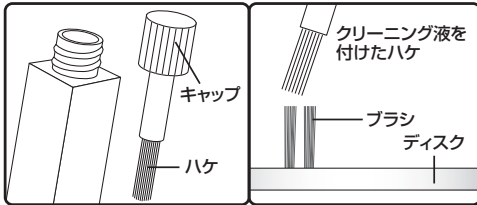
乾式



- 1 レンズクリーナーを通常のDVDと同様にセットします。オートスタート機能により、自動的にクリーニングを開始します。
※オートスタートが機能しない機種では通常の再生操作をしてください。

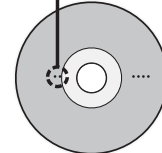
使用方法

湿式

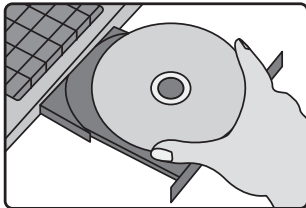


- 1 付属のハケでディスクのクリーニングブラシが湿る程度にクリーニング液を軽く付けてください。
※クリーニング液がディスクに垂れないように十分注意してください。垂れた場合はやわらかい布で拭き取ってください。

クリーニング液を付ける部分



ディスク裏面



- 2 レンズクリーナーを通常のDVDと同様にセットします。オートスタート機能により、自動的にクリーニングを開始します。
※オートスタートが機能しない機種では通常の再生操作をしてください。

クリーニングが終了したら...

乾式

湿式



- 1 クリーニングが終了するとメインメニューの画面が表示されます。
さらにしっかりクリーニングを行いたい場合は「ロックオンクリーニング」を選択してください。クリーニング後は他の機能もお楽しみください。
- 2 終了後はレンズクリーナーを取出し、専用のケースに収納し保管してください。

注意

- ディスクに貼っているブラシ止めシールは、はがさないでください。
- DVD VIDEOが再生できる機種でご使用できます。(プレス2もしくはXboxでご使用になられる場合は、DVD VIDEOが再生可能な状態にしてください)
- 書き込み作業は行わないでください。
- ご使用後は、すぐに取出し、付属の専用ケースに収納してください。
- クリーニングブラシが傷んだら、新しい製品をお買い求めください。
- 1週間に1回のクリーニングが最適です。ご使用状況によって異なりますが、約50回のクリーニングが可能です。
- このディスクに収録されている内容を無断で録音、コピーすることは法律で禁止されています。

- 5.1chスピーカーチェックを使用時、「サブウーハー」の音楽が聞こえにくいことがありますが、絶対に音量を大きくしないでください。音量を大きくしたまま他のスピーカーチェックを行いますと、鼓膜の破損やスピーカーの破損などの危険があります。
- 機種によってレンズクリーナーの認識に時間がかかるものがあります。その場合は、一度レンズクリーナーを取出し、再度再生を行ってください。
- ※万一、弊社の製造上の原因による不良がありましたら新しい製品とお取替えいたします。それ以外の責任はご容赦ください。
- ※プレイステーションは株式会社ソニー・コンピュータエンタテインメントの登録商標です。
- ※Xboxは米国Microsoft Corporationの米国およびその他の国における登録商標または商標です。
- ※記載の製品名・社名等は各社の商標並びに登録商標です。

サンワサプライ株式会社

2009.10現在

岡山サブライセンター / 〒700-0825 岡山県岡山市北区田町1-10-1 TEL.086-223-3311 FAX.086-223-5123
 東京サブライセンター / 〒140-8566 東京都品川区南大井6-5-8 TEL.03-5763-0011 FAX.03-5763-0033
 札幌営業所 / 〒060-0807 札幌市北区北7条西5丁目ストークマンション札幌 TEL.011-611-3450 FAX.011-716-8990
 仙台営業所 / 〒983-0851 仙台市宮城野区榴岡1-6-37宝栄仙台ビル TEL.022-257-4638 FAX.022-257-4633
 名古屋営業所 / 〒453-0015 名古屋市中村区椿町16-7カジャマビル TEL.052-453-2031 FAX.052-453-2033
 大阪営業所 / 〒532-0003 大阪市淀川区宮原4-1-45新大阪八千代ビル TEL.06-6395-5310 FAX.06-6395-5315
 福岡営業所 / 〒812-0012 福岡市博多区博多駅中央街8-20第2博多相互ビル TEL.092-471-6721 FAX.092-471-8078

09/10/SNDaTa