

# 定期的なクリーニングで汚れを防ぐ! DVDレンズクリーナー

5.1chサウンド  
チェック機能

高画質映像付

乾式

Windows XP・2000・Me・98・95、Mac対応

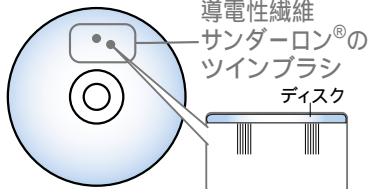
## 特長

### レンズの汚れを除去するブラシに 導電性繊維サンダーロン®採用!

ピックアップレンズに付いたホコリや汚れを取り除き、よりクリアな映像と音声を再生します。また、導電性繊維サンダーロン®が静電気を取り除きホコリの再付着を防ぎます。

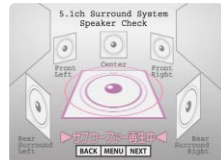


ピックアップレンズ拡大図



### 5.1chサウンドチェック機能付!

5.1chサウンドデモンストレーションおよび5.1chサウンドチェック機能付きで、お手持ちのスピーカーシステムをチェックできます。



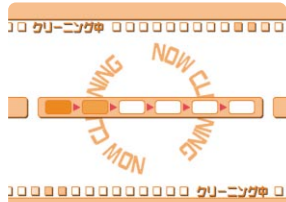
### 高画質映像付!

高画質BGV集は、スタンダードサイズ(4:3)とワイドビジョンサイズ(16:9)の2種類の画面サイズ(マルチアスペクト機能)のオリジナル映像を収録。



## ご使用方法

- 1.本品をDVDプレーヤーにセットしてください。オートスタート機能により自動的にクリーニングを開始します。オートスタート機能のない機種では、通常の再生操作をしてください。
- 2.クリーニングを実行する際は、「レンズクリーニング」を選択してください。
- 3.クリーニング終了後は他の機能もお楽しみください。
- 4.終了後は、本品を取り出し、専用のケースに収納し保管してください。



## ご使用上の注意

DVD VIDEOが再生できる機種でご使用できます。(プレステ2もしくはXboxでご使用になられる場合は、DVD VIDEOが再生可能な状態にしてください。) DVD VIDEOが再生可能なDVDレコーダーでもご使用できます。書き込み作業は行わないでください。本品は車載用のプレーヤー(チェンジャー・マガジントイプ含む)及びカーナビゲーションシステムではご使用できません。ご使用後は、すぐに取り出し、付属の専用ケースに収納してください。クリーニングブラシが傷んだら、新しい商品をお買い求めください。1週間に1回のクリーニングが最適です。ご使用状況によって異なりますが、約50回のクリーニングが可能です。5.1chサウンドチェックを使用時、「サブウーファー」の音楽が聞こえにくいことがあります。絶対に音量を大きくしないでください。音量を大きくしたまま他のスピーカーチェックを行いますと、鼓膜の破損やスピーカーの破損などの危険があります。このディスクに収録されている内容を無断で録画、コピーすることは法律で禁止されています。

万一、当社の製造上の原因による不良がありましたら新しい製品とお取り替えいたします。それ以外の責任はご容赦ください。プレイステーションは株式会社ソニー・コンピュータエンタテインメントの登録商標です。Xboxは米国Microsoft Corporationの米国およびその他の国における登録商標または商標です。記載の商品名・社名等は各社の商標並びに登録商標です。

## レンズクリーナーラインナップ

定期的なクリーニングで  
汚れを防ぐ

乾式

音飛び・読み込み不良などに  
汚れを強力に落とす

湿式

CD用 1	音楽CD・CD-ROM	10秒完了タイプ	CD-CD1	CD-CD2W
CD-R/RW用 1	CD-R/RW	10秒完了タイプ	CD-CDR3	CD-CDR4W
DVD用 2	DVD・DVD-R/RW・コンボ・マルチドライブ	10秒完了タイプ	CD-DVD5	CD-DVD6W
	プレステ2・Xbox DVDプレーヤー・DVDレコーダー		CD-DVD7	CD-DVD8W

1:音楽CDが再生可能な機種。

2:DVD VIDEOが再生可能な機種。

片面・一層	2chステレオ・5.1chサウンド	4:3	ALL	DOLBY DIGITAL	DVD VIDEO
MPEG2		16:9 LB	N T S C		
COLOR					



台紙



ケース:PET

品番 — **CD-DVD7**  
品名 DVDレンズクリーナー

サンワサプライ株式会社

MADE IN JAPAN



328

4 969887 266328

岡山サブライセンター 岡山市田町1-10-1 tel:086-223-3311  
東京サブライセンター 東京都品川区南大井6-5-8 tel:03-5763-0011

www.sanwa.co.jp

03/10/KSNJ