

定期的なクリーニングで汚れを防ぐ!

CDレンズクリーナー

乾式

Windows XP・2000・Me・98・95、Mac対応

特長

スピードクリーニング!

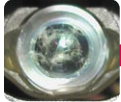
約10秒で手早くクリーニングできます。

レンズの汚れを除去するブラシに導電性繊維サンダーロン®採用!

ピックアップレンズに付いたホコリや汚れを取り除き、よりクリアな音声を再生します。

また、導電性繊維サンダーロン®が静電気を取り除きホコリの再付着を防ぎます。

クリーニング前

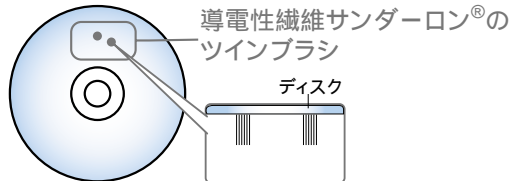


クリーニング後



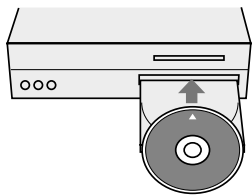
ピカピカ!

ピックアップレンズ拡大図



ご使用方法

- 1.本品を通常の音楽CDと同様にセットし再生(PLAY▶)ボタンを押してください。



- 2.再生開始後、約10秒でクリーニング終了のアナウンスが流れます。本品を取り出し、専用のケースに収納し保管してください。

ご使用上の注意

音楽CDが再生可能なCD-R/RW、DVD-ROM/RAMそれぞれの機種にもご使用いただけます。
音楽CDが再生できない機種ではご使用できません。
クリーニングブラシが変形するとクリーニング効果が低下しますので、ブラシには触れないでください。
本品をプレーヤーにセットしたまま放置しないでください。
クリーニングブラシ部分にゴミなどが付着した場合、柔らかい筆先などで取り除きご使用ください。
付属のプラケース以外のご使用できません。(ブラシを傷めてしまいます。)
1週間に1回のクリーニングが最適です。
ご使用状況によって異なりますが、約50回のクリーニングが可能です。
車載用CDプレーヤー及びチェンジャーマガジンタイプ、カーナビゲーションではご使用できません。

万一、当社の製造上の原因による不良がありましたら新しい製品とお取り替えいたします。それ以外の責任はご容赦ください。
プレイステーションは株式会社ソニー・コンピュータエンタテインメントの登録商標です。
Xboxは米国Microsoft Corporationの米国およびその他の国における登録商標または商標です。
記載の商品名・社名等は各社の商標並びに登録商標です。

レンズクリーナーラインナップ

定期的なクリーニングで
汚れを防ぐ

乾式

音飛び・読み込み不良などに
汚れを強力に落とす

湿式

CD用 ¹	音楽CD・CD-ROM	10秒完了タイプ	CD-CD1	CD-CD2W
CD-R/RW用 ¹	CD-R/RW	10秒完了タイプ	CD-CDR3	CD-CDR4W
DVD用 ²	DVD・DVD-R/RW・コンボ・マルチドライブ	10秒完了タイプ	CD-DVD5	CD-DVD6W
	プレイステ2・Xbox DVDプレーヤー・DVDレコーダー		CD-DVD7	CD-DVD8W

1:音楽CDが再生可能な機種。 2:DVD VIDEOが再生可能な機種。



台紙

品番 **CD-CD1**
品名 CDレンズクリーナー



ケース:PET

サンワサプライ株式会社



4 969887 266267

267

MADE IN JAPAN

岡山サブライセンター 岡山市田町1-10-1 tel:086-223-3311
東京サブライセンター 東京都品川区南大井6-5-8 tel:03-5763-0011

www.sanwa.co.jp

03/10/KSNJ