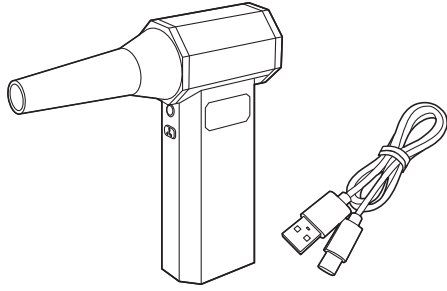


電動エアダスター取扱説明書 ver.1.1



この度は、電動エアダスター「CD-ADE9BK」(以降本製品)をお買い上げいただき、誠にありがとうございます。この取扱説明書では、本製品の使用方法や安全にお取り扱いいただくための注意事項を記載しています。ご使用前によくご覧ください。読み終わったあともこの取扱説明書は大切に保管してください。

最初にご確認ください

お使いになる前に、セット内容がすべて揃っているかご確認ください。
万一、足りないものがありましたら、お買い求めの販売店にご連絡ください。

セット内容

- | | | | |
|-------------|----------|----------------|----------|
| ①電動エアダスター | 1台 | ⑤ワイドノズル | 1本 |
| ②噴射ノズル(大口径) | 1本 | ⑥空気入れ用ノズル | 1本 |
| ③噴射ノズル(中口径) | 1本 | ⑦充電用ケーブル | 1本 |
| ④噴射ノズル(小口径) | 1本 | ⑧取扱説明書・保証書(本書) | 1部 |

※欠品や破損があった場合は、品番(CD-ADE9BK)と
上記の番号(①～⑧)と名称(ワイドノズルなど)をお知らせください。

本取扱説明書の内容は、予告なしに変更になる場合があります。
最新の情報は、弊社WEBサイト(<https://www.sanwa.co.jp/>)をご覧ください。

デザイン及び仕様については改良のため予告なしに変更することがあります。
本書に記載の社名及び製品名は各社の商標又は登録商標です。

サンワサプライ株式会社

絵表示の意味

- | | |
|------|-------------------------------|
| ⚠ 警告 | 人が死亡または重傷を負うことが想定される危害の内容 |
| ⚠ 注意 | 人がけがを負う可能性、または物的損害の発生が想定される内容 |
| 🚫 禁止 | 行ってはいけない「禁止」行為の内容を示しています。 |
| 📌 指示 | 「指示」に従って実行しなければならない内容を示しています。 |

安全にお使いいただくためのご注意(必ずお守りください)

⚠ 警告

- ❌ 分解・修理・改造は絶対にしない。
火災や感電、またはケガをする恐れがあります。修理や改造、分解に起因する物的損害について、弊社は一切責任を負いません。また、修理や改造、分解に起因する故障に対する修理は保証期間内であっても有料になります。修理は販売店または弊社営業所に依頼してください。
- ❗ お手入れの際は電源を切り、充電ケーブルを抜いてください。
感電やケガをする恐れがあります。
- ❌ 濡れた手で充電ケーブルを抜き差ししないでください。
感電をする恐れがあります。
- ❗ 小さなお子様の手に触れないようにしてください。
感電やケガをする恐れがあります。
- ❗ 充電ケーブルは確実に差し込んでください。
火災・感電・発煙・ショートなどの原因になる恐れがあります。
- ❌ 引火性のあるものや火気の近くで使用しないでください。
火災、感電などの原因になる恐れがあります。
- ❗ 充電ケーブルの抜き差しはプラグ部を持ってください。
火災・感電・発煙・ショートなどの原因になる恐れがあります。
- ❌ エアダスターを落とさないでください。
本製品を傷つけたり、故障などの原因になる恐れがあります。
- ❌ 吸気口・排気口はふさがらないでください。
吸気口・排気口がふさがった状態で使用すると、本製品の過熱により故障・変形・火災・感電などの原因になる恐れがあります。
- ❗ 充電ケーブルはエアダスターの電源スイッチを切って差込んでください。
モーターの回転による反動で、エアダスターが動きだし本製品を傷つけたり、故障などの原因になる恐れがあります。
- ❗ 使用しない時は充電ケーブルを抜いて保管してください。
絶縁部の劣化などで、故障・漏電・感電・火災の原因になる恐れがあります。
- ❗ 充電ケーブルは丁寧に扱ってください。
充電ケーブルを傷つけたり、引っ張ったりして無理な力を加えないでください。火災・感電・発煙・ショートなどの原因になる恐れがあります。
- ❌ 車内や高温になる場所には保管しないでください。
高温になる場所に放置すると、変形や変色の原因になる恐れがあります。

1.特長

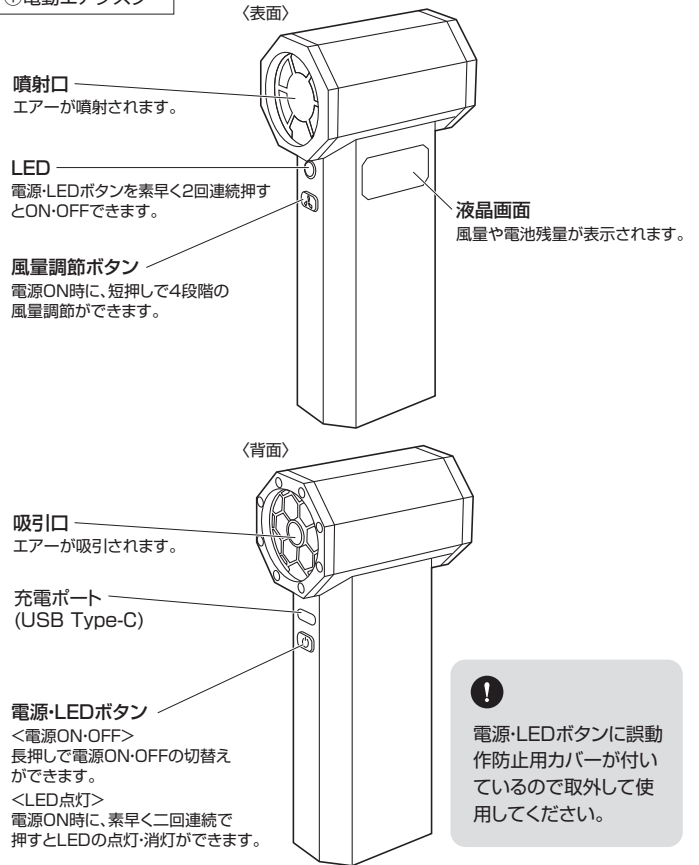
- ガス不使用の繰り返し使える充電式電動エアダスターです。
- ボタンを押すだけで4段階の風量調整が可能です。
- LEDを搭載しており暗い場所でも明るく照らしながら作業が可能です。
- 電池残量表示と風量表示が一目でわかる液晶表示機能付きです。
- 持ちやすいガンタイプです。
- 用途によって使い分けられることのできる5種類のアタッチメントを付属しています。
- 本体はどの向きでも使用可能で、逆さ噴射にも対応しています。
- 一度電源を入れれば、連続噴射ができますので、お好みの場所を掃除可能です。
- キーボードの隙間、精密機械、エアコン、車内、窓のサッシ、サーキュレーター等あらゆる場所で使用可能です。
- 充電式で繰り返し使えるので、経済的で安全な製品です。
- 通常のエアダスターに比べ、繰り返しの購入が必要なく、ガスの匂い、空き缶の処理、火気による危険がありません。

2.仕様

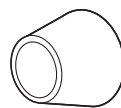
バッテリー容量	2000mAh
モーター回転数	11000RPM(最大)
充電時間	約3時間
風量調節	4段階
使用可能時間	約60分 (1段階:約60分、2段階:約35分、3段階:約20分、4段階:約10分)
サイズ・重量	W59.7×D36.8×H134.6mm・210g

3.各部の名称とはたらき

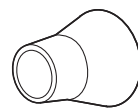
①電動エアダスター



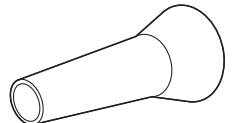
②噴射ノズル(大口径)



③噴射ノズル(中口径)



④噴射ノズル(小口径)



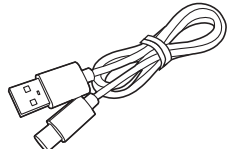
⑤ワイドノズル



⑥空気入れ用ノズル





⑦充電用ケーブル

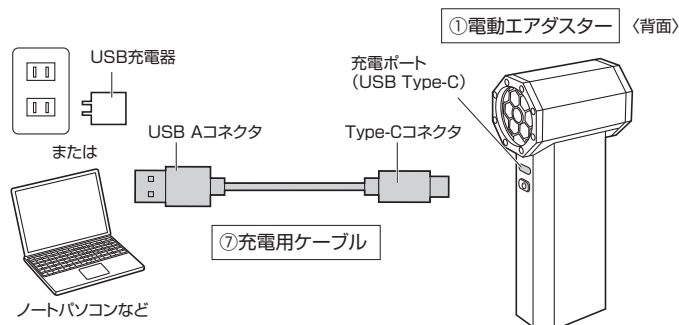


4.ご使用前の準備

はじめてご使用になる時は、まず充電を行ってください。

- 充電中は液晶画面の「」マークが点滅します。電池残量が「100%」になり「」マークが点灯すれば充電完了です。
- 必ず付属の充電用ケーブルで充電してください。

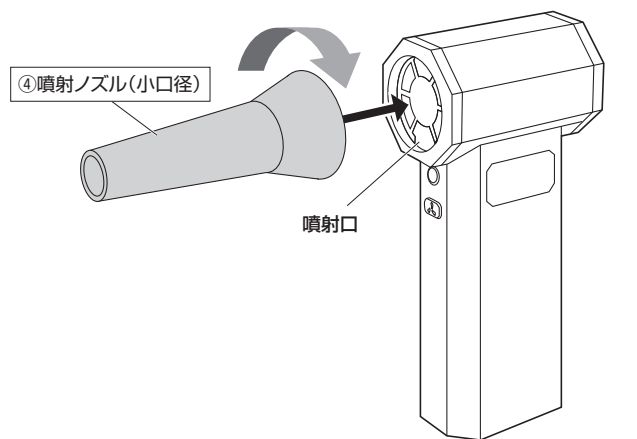
付属の充電用ケーブルを接続し、USB充電器やパソコンから充電してください。



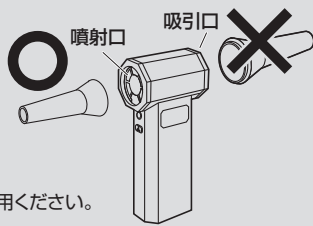
5.使用方法

①ノズルの取付け

必要に応じて噴射口に付属のノズルを取付けます。



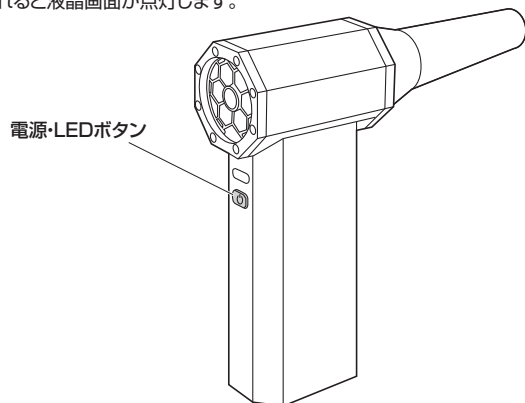
- 吸引口に付属のノズルが取付けられる構造ですが、異物を吸引する恐れがある為、**ノズルは吸引口に取付けません。**
必ず噴射口に取付けてください。



- 充電用ケーブルを外してからご使用ください。充電しながらの使用はできません。

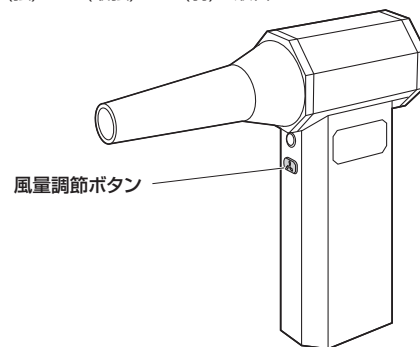
②電源ON

電源・LEDボタンを長押しして電源をONにします。
電源を入れると液晶画面が点灯します。



③風量調節

電源ONの状態、風量調節ボタンを短押しすると
P1(弱)→P2(中)→P3(強)→P4(最強)→P1(弱)の順番で
風量を調節できます。



④風を止める

風量調節ボタンを長押しして風を止めます。(液晶画面:電池残量)

⑤電源OFF

電源・LEDボタンを長押しして電源をOFFにします。(液晶画面:消灯)

6.保証規定

- 1)保証期間内(本製品のご購入日から起算されます)に正常な使用状態でご使用の場合に限り品質を保証しております。万一保証期間内で故障がありました場合は、弊社所定の方法で無償修理または交換いたしますので、保証書(ご購入が証明できるもの)と製品を確認しお買い上げの店舗に連絡してください。
- 2)次のような場合は保証期間内でも有償修理になります。
 - (1)保証書(ご購入が証明できるもの)をご提示いただけない場合。
 - (2)所定の項目をご記入いただけない場合、あるいは字句を書き換えられた場合。
 - (3)故障の原因が取扱上の不注意による場合。
 - (4)故障の原因がお客様による輸送・移動中の衝撃による場合。
 - (5)天変地異、ならびに公害や異常電圧その他の外部要因による故障及び損傷の場合。
 - (6)譲渡や中古販売、オークション、転売などでご購入された場合。
- 3)お客様ご自身による改造または修理があったと判断された場合は、保証期間内での修理もお受けいたしかねます。
- 4)本製品の故障、またはその使用によって生じた直接、間接の損害については弊社はその責を負わないものとします。
- 5)本製品を使用中に発生したデータやプログラムの消失、または破損についての補償はいたしかねます。
- 6)本製品は医療機器、原子力設備や機器、航空宇宙機器、輸送設備や機器などの人命に関わる設備や機器、及び高度な信頼性を必要とする設備や機器やシステムなどへの組み込みや使用は意図されておりません。これらの用途に本製品を使用され、人身事故、社会的障害などが生じても弊社はいかなる責任も負いかねます。
- 7)修理ご依頼品を郵送、またはご持参される場合の諸費用は、お客様のご負担となります。
- 8)保証書(ご購入が証明できるもの)は再発行いたしませんので、大切に保管してください。
- 9)保証書(ご購入が証明できるもの)は日本国内においてのみ有効です。

保 証 書

サンワサプライ株式会社

型 番: **CD-ADE9BK**

シリアルナンバー:

お客様・お名前・ご住所・TEL

販売店名・住所・TEL

担当者名

保証期間 6ヶ月 お買い上げ年月日 年 月 日

最新の情報はWEBサイトで <https://www.sanwa.co.jp/>



本製品の詳細情報はこちら!

スマホで読み込むだけで
簡単にアクセス!



弊社サポートページはこちら!

■サポート情報 ■Q&A(よくある質問) など、最新情報を
■ソフトウェアダウンロード ■各種対応表 随時更新しています。

ご質問、ご不明な点などがありましたら、ぜひ一度弊社WEBサイトをご覧ください。

本取扱説明書の内容は、予告なしに変更になる場合があります。
最新の情報は、弊社WEBサイト(<https://www.sanwa.co.jp/>)をご覧ください。

サンワサプライ株式会社

岡山サプライセンター / 〒700-0825 岡山県岡山市北区田町1-10-1 TEL.086-223-3111 FAX.086-223-5123
東京サプライセンター / 〒140-8566 東京都品川区南大井6-5-8 TEL.03-5763-0011 FAX.03-5763-0033
札幌営業所 / 〒060-0808 札幌市北区北八条西4-1-1 バストラルビルN8 TEL.011-611-3450 FAX.011-716-8990
仙台営業所 / 〒983-0852 仙台市宮城野区榴岡1-6-37 TM仙台ビル TEL.022-257-4638 FAX.022-257-4633
名古屋営業所 / 〒453-0014 愛知県名古屋市中村区則武1-16-18 CUBE MEIEKI TEL.052-453-2031 FAX.052-453-2033
大阪営業所 / 〒532-0003 大阪市淀川区宮原4-5-36 ONEST新大阪スクエア TEL.06-6395-5310 FAX.06-6395-5315
広島営業所 / 〒732-0828 広島県広島市南区京橋町7-18 新井ビル TEL.082-264-2716 FAX.082-264-2717
福岡営業所 / 〒812-0011 福岡市博多区博多駅前4-3-3 博多八百住ビル TEL.092-471-6721 FAX.092-471-8078
CG/AB/HWDABr