CD-108 取扱説明書

バキュームクリーナーとして使う

ゴミやホコリを吸引

ブラシノズルを使って
隙間のゴミを掻き出しながら吸引

エアダスターとして使う

パソコンに溜まったホコリを吹き飛ばす!

ブラシノズルで細かい隙間も
空気を送り込める!

ご使用方法

セット内容

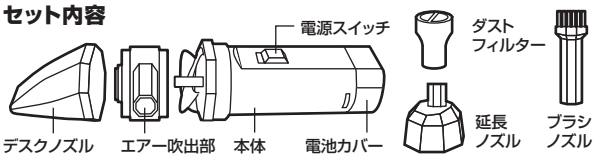

バキュームクリーナーとして使う

デスクノズル
消しゴムのカスや大きな
ホコリを吸い取れます。

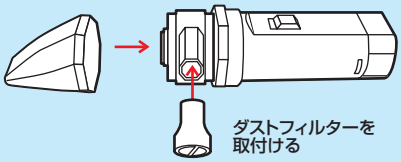

ブラシノズル
キーボードのゴミの吸引に最適。※延長ノズルに取付け、ジョイントに差し込みます。

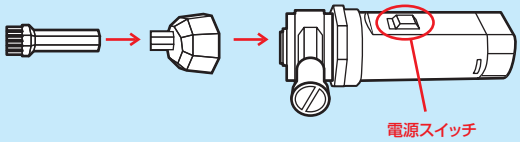

電源スイッチを上にスライドしてONにし、ゴミやホコリを吸引します。
電源スイッチを下にスライドしてOFFにします。

エアダスターとして使う

ダストフィルターを取外し、エアー吹出部から空気を噴射させます。

ブラシノズル
キーボードのゴミの
吹き飛ばしに便利です。

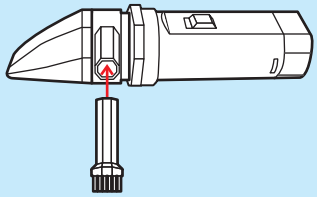

電池のセット方法

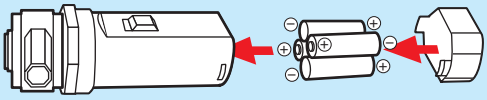

電池カバーを開けて、電池を図のように入れます。
※電池は+と−を正しくセットしてください。発熱・故障の原因となります。

ゴミの捨て方

本体の電源をOFFにし、デスクノズルを取外し、内部に付着したゴミやホコリを取除きます。
※内部のスポンジは洗えます。

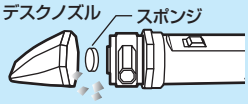

仕様

本体サイズ :W83×D44×H165mm
重量 : 約79g(本体のみ)
電源 : 単三乾電池4本(別売)

ご使用上の注意

●ご使用にならない時は、直射日光の当たる場所や火気の近くでは保管しないでください。
●幼児の手の届くところに置かないでください。
●バキュームクリーナーのノズル等は口に入れないでください。
※万一、弊社の製造上に原因により不良が発生した場合には、新しい製品とお取替えいたします。それ以外の責任はご容赦ください。