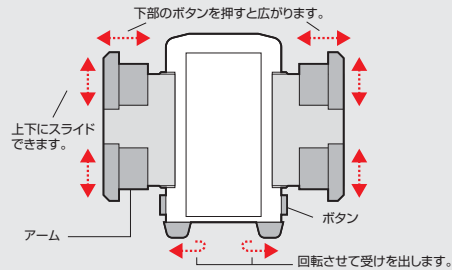


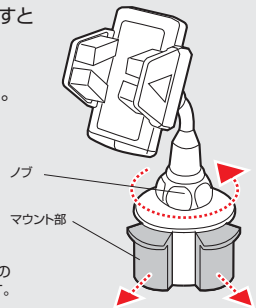
特長

- フレキシブルアームにより自由自在な角度で使用することができます。
- iPod、iPhone3G、携帯電話など、横幅35～105mmまでの機器を車に設置できるホルダーです。
- ホルダー部分は360°回転しますので、ワンセグ視聴や動画視聴などに最適です。
- ワンプッシュ・リリース機能で簡単に機器のホールド、解除ができます。

アームの幅・高さは取付ける機器に応じて自由に調節できますので、様々な機器をホールドできます。



固定マウントのノブを回すとマウント部が開き、ドリンクホルダーに固定することができます。



直径64mm～直径95mmまでのドリンクホルダーに取付可能です。



ドリンクホルダーに固定するマウント部分はサイズ調節ができるので、様々なドリンクホルダーに対応します。

注意 ご購入前に必ずお読みください。

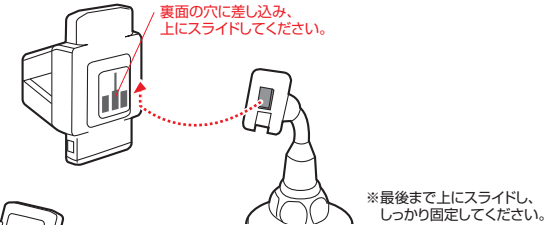
- ドリンクホルダーに固定したままフレキシブルアームを可動させないでください。無理に動かすとドリンクホルダーを破損する恐れがあります。
- ドリンクホルダーに固定する場合、無理にノブを回しすぎるとドリンクホルダーを破損する恐れがあります。
- ドリンクホルダーによっては取付けできない場合や、しっかりと固定できない場合があります。
- 車種によっては、本製品を取付ける際にドリンクホルダーにキズが付く場合がありますので、あらかじめご了承ください。

仕様

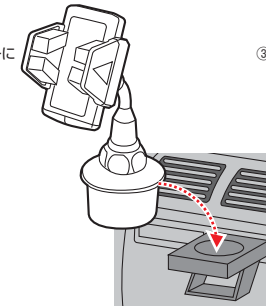
- サイズ:ホルダー/W74×D54.5×H105mm(アームを閉じた状態)、固定マウント/W80×D80×H199mm(アーム垂直時)
- 重量:ホルダー/80g、固定マウント/200g ■耐荷重:500g ■材質:ABS(本体)、EVA(スポンジ部分)
- 対応車種:ドリンクホルダー寸法がφ64～95mmの機器
- 対応機種:機器寸法がW35～105mmの機器 ※横幅が35mm以下の機器はしっかりと固定できません。 ■セット内容:ホルダー、固定マウント

取付け方法

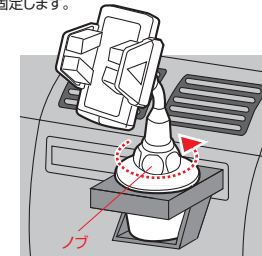
①ホルダー本体を固定アームに取付けます。



②ドリンクホルダーに差し込みます。

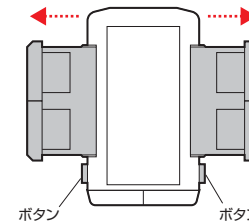


③ノブを回して固定します。

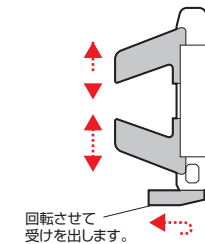


使用方法

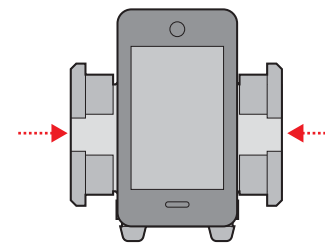
①ボタンを押し、アームを広げます。



②機器に合わせてアームの位置を調節します。

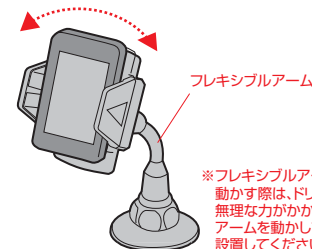


③アームを左右から押して機器を挟みます。



※機器が落下しないようしっかり挟んでください。

④固定マウントのアームはフレキシブルに可動し、ホルダー部は360°回転可能です。



※フレキシブルアームを動かす際は、ドリンクホルダーに無理な力が加からないようにアームを動かしてから設置してください。