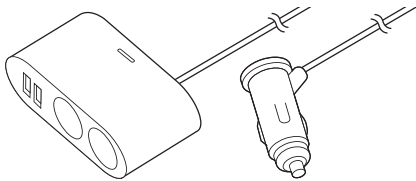


USBチャージャー付き2連ソケット 取扱説明書



この度は、USBチャージャー付き2連ソケット「**CAR-CHR78CUN**」(以下本製品)をお買い上げいただき誠にありがとうございます。この取扱説明書では、本製品の使用方法や安全にお取り扱いいただくための注意事項を記載しています。ご使用前によくご覧ください。読み終わったあとこの取扱説明書は大切に保管してください。

最初にご確認ください

お使いになる前に、セツト内容がすべて揃っているかご確認ください。
万一、足りないものがありましたら、お買い求めの販売店にご連絡ください。

セツト内容

- ①2連ソケット 1台
- ②両面テープ 1枚
- ③取扱説明書・保証書(本書) 1部

※欠品や破損があった場合は、品番(CAR-CHR78CUN)と上記の番号(①~③)と名称(両面テープなど)をお知らせください。

本取扱説明書の内容は、予告なしに変更になる場合があります。
最新の情報は、弊社WEBサイト(<https://www.sanwa.co.jp/>)をご覧ください。

デザイン及び仕様については改良のため予告なしに変更することがあります。
本書に記載の社名及び製品名は各社の商標又は登録商標です。

サンワサプライ株式会社

保証規定

- 保証期間内に正常な使用状態で使用の場合に限り品質を保証しております。万一保証期間内で故障があった場合は、弊社所定の方法で無償修理いたしますので、保証書を製品に添えてお買い上げの販売店までお持ちください。
- 次のような場合は保証期間内でも有償修理になります。
 - 保証書をご提示いただけない場合。
 - ①規定の項目で記入いただけない場合、あるいは字句を書き換えられた場合。
 - 故障の原因が取扱上の不注意による場合。
 - 故障の原因がお客様による輸送・移動中の衝撃による場合。
 - 天災地災、ならびに公害や異常電圧その他の外部要因による故障及び損傷の場合。
 - 譲渡や中古販売、オークション、転売などでご購入された場合。
- お客様ご自身による改造または修理があったと判断された場合は、保証期間内での修理もお受けいたしません。
- 本製品の故障、またはその使用によって生じた損傷、間接の損害については弊社はその責を負わないものとします。
- 本製品を使用中に発生したデータやプログラムの消失、または破損については保証いたしません。
- 本製品は医療機器、原子力設備や機器、航空宇宙機器、輸送設備や機器などの人命に関わる設備や機器、及び高度な信頼性を必要とする設備や機器やシステムなどへの組み込みや使用は意図されていません。これらの用途に本製品を使用され、人身事故、社会的損害などが生じたとき弊社はいかなる責任も負いません。
- 修理に依頼品を郵送、またはご持参される場合の諸費用は、お客様のご負担となります。
- 保証書は再発行いたしませんので、大切に保管してください。
- 保証書は日本国内においてのみ有効です。

保証書		サンワサプライ株式会社	
型番: CAR-CHR78CUN	シリアルナンバー:		
お客様・お名前・ご住所・TEL			
販売店名・住所・TEL			
担当署名	保証期間 6ヶ月	お買い上げ年月日	年 月 日

サンワサプライ株式会社

ver.1.0

岡山サブイセンター 〒700-0825 岡山県岡山市北区田前1-10-1 TEL.086-923-3311 FAX.086-923-5123
 東京サブイセンター 〒140-8566 東京都品川区南大井6-5-8 TEL.03-5763-0011 FAX.03-5763-0033
 札幌営業所 〒060-0808 札幌市北区八雲西4-1-1 (バスターミナルN8 TEL.011-811-3450 FAX.011-716-8990
 仙台営業所 〒983-0852 仙台市青葉区南1-6-37 T.Mビル TEL.022-267-4638 FAX.022-267-4639
 名古屋営業所 〒463-0203 名古屋市中区南1-6-7 カジヤマビル TEL.052-463-2301 FAX.052-463-2303
 大阪営業所 〒532-0003 大阪市淀川区京浜4-36-36 NEX新大阪スクエア TEL.06-6395-5310 FAX.06-6395-5315
 福岡営業所 〒812-0211 福岡市博多区博多駅前4-3-30 博多8百治ビル TEL.092-471-6721 FAX.092-471-6728

CB/AE/KID/No

絵表示の意味

- 警告** 人が死亡または重傷を負うことが想定される危害の内容
- 注意** 人がけがを負う可能性、または物的損害の発生が想定される内容
- 注意** 注意していただきたい内容

安全上のご注意

- ご使用前に、この「安全上のご注意」をよくお読みの上、正しくお使いください。
- この項目は、いずれも安全に関する内容ですので、必ず守ってください。

警告

- 定められた電源電圧で使用してください。
- 火災や感電、故障の原因となる恐れがあります。
- 雷が降ったりしたら、本製品やケーブル・プラグなどに触れないでください。
- ▲事前に、より感電する恐れがあります。
- 濡れた手や濡れた手で本製品に触らないでください。
- ▲感電や故障の原因となる恐れがあります。
- 本製品のアクセサリー類(ケーブル・プラグ)がコネクタに付着している状態で取付けないでください。
- ▲火災や故障、破損の原因となる恐れがあります。
- お客様ご自身で本製品の内部を開けたり、修理・改造しないでください。
- ▲火災や感電、故障の原因となる恐れがあります。
- 本製品を水や汗などの液体で濡らし、内部に液体・金属などの異物が入らないようにしてください。
- ▲火災や感電、故障の原因となる恐れがあります。
- 本製品を水分や汗蒸きの多い場所、直射日光の当たる場所、ホコリや油煙などの多い場所、薬房器具のそばなどの高温となる場所に設置したり、保管しないでください。
- ▲火災や感電、故障の原因となる恐れがあります。
- 車の始動にならない場所、また、自動車の機能(ブレーキ、ハンドル等)の妨げにならない場所に確実に取付けてください。
- ▲取付けた取付けは、交通事故の原因となります。
- 運転中の本製品および、接続機器の操作はしないでください。
- ▲事故の原因となります。大変危険です。絶対にしないでください。
- 本製品には小さな部品が含まれますので、幼児の手が届かないところで使用、保管してください。
- ▲落ちて口に入れると窒息などの危険があります。
- 本製品をご使用の際は車のエンジンをかけてから本製品をシガーソケットに差し込んでください。また、特殊業務用車などの場合、装置を稼働させながらのご使用はおやめください。
- ▲火災や本製品の故障の原因となる場合があります。

注意

- 静電気による故障を防ぐために、事前に金属製のものに触れるなどして、人体の静電気を取除くようにしてください。
- ▲故障や破損の原因となる恐れがあります。
- 本製品のコネクタ部分(プラグ部)には必ず手で直接触らないでください。
- ▲故障や破損の原因となる恐れがあります。
- 本製品を保管するときは、ご購入時と同じ状態で保管してください。
- ▲故障や破損の原因となる恐れがあります。
- 本製品にケーブルを巻きまわすときは、必ずコネクタ部分を持ち、無理な力を加えないでください。また接続するときは正しい場所(まっすぐに)にきちんと接続してください。
- ▲火災や故障、破損の原因となる恐れがあります。
- 本製品に強い衝撃や振動を加えないでください。
- ▲故障や破損などの原因となる恐れがあります。
- 本製品の上に重いものを置いたり、布や紙をおおわないでください。
- ▲製品が割ついたり、熱がもたら、火災や故障の原因となる場合があります。
- 本製品は屋内専用です。屋外では使用しないでください。
- ▲結露などにより、火災や感電、故障などの原因となる恐れがあります。
- 本製品は不安定な場所に設置したり、保管しないしないでください。
- ▲落下により故障の原因となる場合があります。
- 長期間、本製品をご使用しないときは、安全のためシガープラグを車のアクセサリソケットから抜いてください。

- 本製品をご使用中に表面が高温になることがあります。故障ではありません。
- アドリフトストップ機能とエンジン停止時に電圧が極端に下がる車種では本製品が止まってしまう場合があります。
- エンジンを停止した状態では使用しないでください。
- A(バッテリー)上からの原因となります。

- 本製品を使用中に発生したデータやプログラムの消失、または破損についての保証はいたしません。
- 本製品に強い衝撃や振動を加えないでください。
- 本製品は医療機器、原子力設備や機器、航空宇宙機器、輸送設備や機器などの人命に関わる設備や機器、及び高度な信頼性を必要とする設備や機器やシステムなどへの組み込みや使用は意図されていません。これらの用途に本製品を使用され、人身事故、社会的損害などが生じたとき弊社はいかなる責任も負いません。
- 本製品は充電で動作しますが、必ずしも充電が必要で、発する危険があります。万が一発が起る危険な場合は、直ちに本製品を車のアクセサリソケット、または、本製品に接続しているシガープラグ及び充電機器を取出し、使用を中止してください。

最新の情報はWEBサイトで <https://www.sanwa.co.jp/>

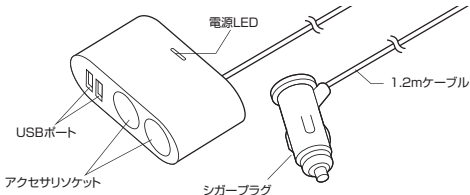
本製品の詳細情報はこちら!
スマホで読み込むだけで簡単にアクセス!

弊社サポートページはこちら!

- サポート情報
- Q&A(よくある質問)
- ソフトダウンロード
- 各種対応表
- など、最新情報を随時更新しています。

ご質問、ご不明な点などがありましたら、ぜひ一度弊社WEBサイトをご覧ください。

1.各部の名称



2.対応機種・対応OS

■対応機種

アクセサリソケット:最大12V/5Aまでの出力で使用可能な機器
 USBポート:スマートフォンプラント、iPad、iPhone、iPod、その他、5V/2.4Aまでの出力で充電可能な機器
 ※すべての機種の充電を保証するものではありません。
 ※機種や使用状況によって充電時間に差が出る場合があります。
 ※本製品には充電ケーブル等は付属していません。
 ※記載の社名及び製品名は、一般に各社の商標または登録商標です。

■適合車種

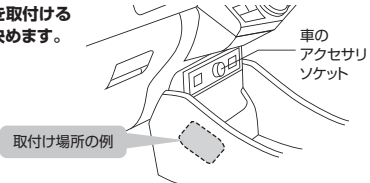
DC12V/24Vマイナスアース車

3.仕様

定 格 入 力	DC12V/24V
定 格 出 力	アクセサリソケット:5A(最大120W) USBポート:DC5V/4.8A ※1ポートあたり最大2.4A
コネクタ(入力)	シガープラグ
コネクタ(出力)	アクセサリソケット×2、USB Aコネクタ メス×2
サ イ ズ	W89.3×D185×H165mm
重 量	約110g
ケ ー ブ ル 長	約1.2m
付 属 品	両面テープ(本体固着用)

4.取付け方法

①本製品を取付ける場所を決めます。

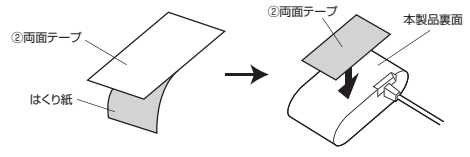


取付け場所の例

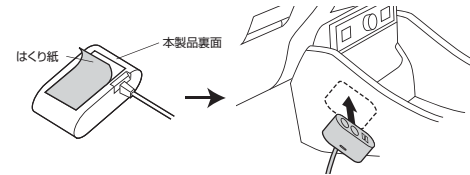
- 運転の妨げになる場所、突起物として危険の生じる場所、安全装置(エアバッグ、シートベルトなど)の作用や効果の妨げになる場所には取付けないでください。
- 皮革・布地には取付けできません。また、曲面や球面など、両面テープの接着面が全て密着させられない場所には取付けできません。

②取付け場所の汚れ、ホコリ、油成分などをよく拭き取ります。

③両面テープの片面のはくり紙をはがして本製品裏面に貼付けます。



④残りのはくり紙をはがして取付け場所に貼り付けます。

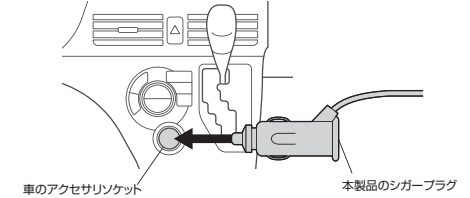


- 注意** 本製品は強力な両面テープを使用していますので、強く貼り付けると取外しできません。取外すと車両両側接着面が破損する場合があります。

- 両面テープの貼り付け直後は接着力が弱いのでご注意ください。接着力が発揮される目安は貼り付けから24時間以降です。
- 貼り付けは暖かいうちに行ってください。また、貼り直しは接着力が大幅に低下しますので、絶対にしないでください。

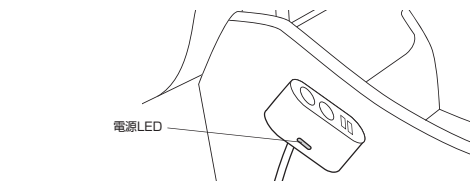
5.使用方法

①車のエンジンをかけ、本製品のシガープラグを車のアクセサリソケットに差し込みます。



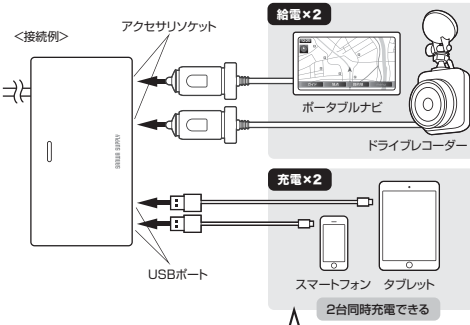
- 注意** 接触不良を防ぐため、車のアクセサリソケットをよく掃除してから奥まで差し込んでください。

②電源LEDが青く点灯していることを確認します。



③接続する機器の電源をOFFにしてから、本製品のUSBポートまたはアクセサリソケットに接続します。

- 警告** ●接続できる容量は合計5Aまでです。
●1ソケットあたりの消費電力が5Aを絶対に超えないようにしてください。



- 警告** ●接続できる容量は合計4.8A(DC5V)までです。
※1ポートあたり最大2.4A

- シガーライターは使用できません。ショート、火災の恐れがありますので絶対に差し込まないでください。
- 警告** ●USBポートに機器を接続した状態でエンジンをかけないでください。

- 注意** 規定の容量を超えるとヒューズ切れや火災の原因になります。必ず各電気製品の説明書をご確認の上、消費電力量を算出して最大容量を超えないように使用してください。

- 注意** 充電用のUSBケーブル等は付属しないので、別途お買い求めください。

④数秒経ってから機器の電源をONにします。