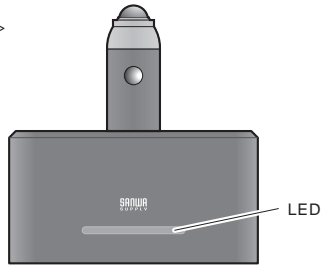


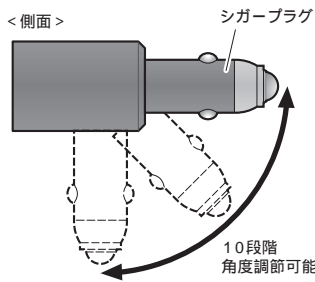
各部の名称

<上面>



LED

<側面>

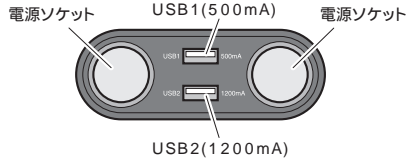


シガープラグ

10段階
角度調節可能

シガープラグは10段階で角度調節ができます。

<正面>



電源ソケット

USB1(500mA)

電源ソケット

USB2(1200mA)

ご使用方法

1

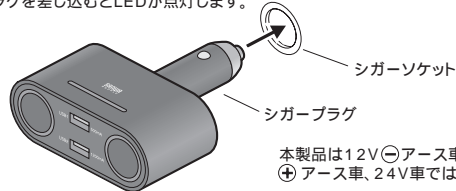
車のエンジンをかけ、アイドリングの状態にします。



エンジンを止めたままや、無人状態では絶対に使用しないでください。

2

シガーソケットに、本製品のシガープラグを確実に差し込みます。
シガープラグを差し込むとLEDが点灯します。



シガーソケット

シガープラグ

本製品は12V \ominus アース車専用です。
⊕アース車、24V車では、使用できません。

3

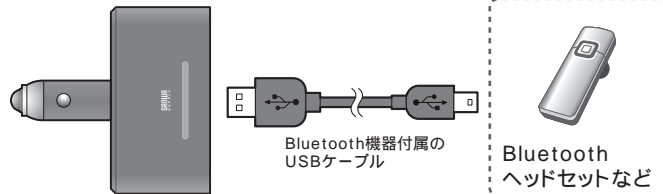
機器を接続します。

**必ず機器の電源を切ってから接続してください。
機器を接続したままエンジンをかけないでください。
USBポートと電源ソケットの合計の消費電力が2A(24W)を超えないようにしてください。**

USBポートに接続する場合

パソコン用のUSBハブは絶対に接続しないでください。
各USBポートの定格電流を超えないようにしてください。
定格電流：USB1=500mA、USB2=1200mA

例)Bluetooth ヘッドセットの接続



Bluetooth機器付属の
USBケーブル

Bluetooth
ヘッドセットなど

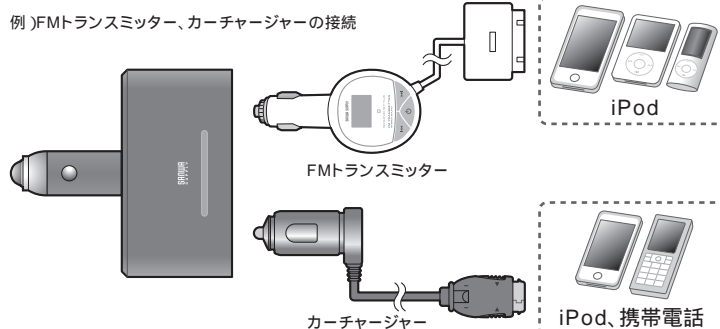
USBポートに接続して機器を充電することができます。
iPhone、iPodはUSB2へ接続し、充電を行ってください。

電源ソケットに接続する場合

**シガライターは使用できません。
ショート、火災の恐れがありますので絶対に差し込まないでください。**

カーインバーターなど消費電力が大きい機器は接続しないでください。

例)FMトランスミッター、カーチャージャーの接続



FMトランスミッター

カーチャージャー

iPod

iPod、携帯電話

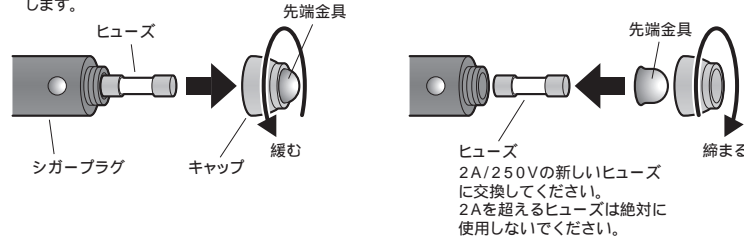
電源ソケットに対応した機器を使用することができます。

ヒューズの交換方法

シガープラグをシガーソケットに差し込んで、LEDが点灯しない場合は、シガープラグ内のヒューズが切れている可能性があります。ヒューズが切れた場合は、中のヒューズを新しいものと交換してください。

キャップを回して緩め、シガープラグから取外します。

ヒューズを交換し、シガープラグに取付けます。



安全上のご注意

ご使用前に、この「安全上のご注意」をよくお読みの上、正しくお使いください。
この項目は、いずれも安全に関する内容ですので、必ず守ってください。

警告	取扱いを誤った場合、使用者が死亡、または重傷を負う可能性が想定されるもの。
定められた電源電圧で使用してください。(定格はパッケージに表示しています) 火災や感電、故障の原因となる恐れがあります。 雷が降りた時、本製品やケーブル・シガープラグなどに触れないでください。 落雷により感電する恐れがあります。 濡れた手や汚れた手で本製品に触らないでください。 感電や故障の原因となる恐れがあります。 本製品のコネクタ部・シガープラグ部にホコリ、ゴミが付着している状態で取付けないでください。 火災や故障、破損の原因となる恐れがあります。 お客様ご自身で本製品の内部を開けたり、修理・改造しないでください。 火災や感電、故障の原因となる恐れがあります。 本製品のシガープラグ、コネクタなどを逆向きや斜めに取付けないでください。 火災や故障、破損の原因となる恐れがあります。 本製品を水などの液体で濡らしたり、内部に液体・金属などの異物が入らないようにしてください。 火災や感電、故障の原因となる恐れがあります。 本製品を水分や運氣の多い場所、直射日光の当たる場所、ホコリや湯煙などの多い場所、暖房器具のそばなどの高温となる場所に設置したり、保管しないでください。 火災や感電、故障の原因となる恐れがあります。 運転の妨げにならない場所、また、自動車の機能(ブレーキ、ハンドル等)の妨げにならない場所に確実に取付けてください。 誤った取付けは、交通事故の原因となります。 運転中本製品および、接続機器の操作はしないでください。 事故の原因となります。大変危険ですので絶対しないでください。	

注意	取扱いを誤った場合、使用者が障害を負う可能性が想定されるもの、および物理的損害のみの発生が想定されるもの。
静電気による破損を防ぐために、事前に金属製のものに触れるなどして、人体の静電気を除去するようにしてください。 故障や破損の原因となる恐れがあります。 本製品のコネクタ部・シガープラグ部には指などで直接触らないでください。 故障や破損の原因となる恐れがあります。 本製品を保管する際には、ご購入時と同じ状態で保管してください。 故障や破損の原因となる恐れがあります。 本製品にケーブルを抜き差しするときは、必ずコネクタ部分を持ち、無理な力を加えないでください。また接続するときは正しい場所にまっすぐにきちんと接続してください。 火災や故障、破損の原因となる恐れがあります。 本製品に強い振動や衝撃を与えないでください。 故障や破損などの原因となる恐れがあります。 本製品の上に重いものを置いたり、布や紙でおおわないでください。 製品が傷ついたり、熱がこもり、火災や故障の原因となることがあります。 本製品は屋内専用です。屋外では使用しないでください。 結露などにより、火災や感電、故障などの原因となる恐れがあります。 本製品は不安定な場所に設置したり、保管しないでください。 落下により故障、破損の原因となることがあります。 長期間、本製品をご使用にならないときは、安全のためシガープラグをシガーソケットから抜いてください。	

- | | |
|------|---|
| 保証規定 | 1)保証期間内に正常な使用状態でご使用の場合に限り品質を保証しております。万一保証期間内で故障があった場合は、弊社所定の方法で無償修理いたしますので、保証書を製品に添えてお買い上げの販売店までお持ちください。 |
| | 2)次のような場合は保証期間内でも有償修理となります。
保証書をご提示いただけない場合。
所定の項目をご記入いただけない場合、あるいは字句を書き換えられた場合。
故障の原因が取扱い上の不注意による場合。
故障の原因がお客様による輸送・移動中の衝撃による場合。
天災地災、ならびに公害や異常気象等の不可抗力による故障及び損傷。 |
| | 3)お客様ご自身による改造または修理があったと判断された場合は、保証期間内での修理もお受けいたしかねます。 |
| | 4)本製品の故障、またはその使用によって生じた直接、間接の損害については弊社はその責任を負わないものとします。 |
| | 5)本製品を使用中に発生したデータやプログラムの消失、または破損についての保証はいたしかねます。 |
| | 6)本製品は医療機器、原子力設備や機器、航空宇宙機器、輸送設備や機器などの人命に関わる設備や機器、及び高度な信頼性を必要とする設備や機器やシステムなどへの組み込みや使用は意図されておりません。これらの用途に本製品を使用され、人身事故、社会的障害などが生じても弊社はいかなる責任も負いかねます。 |
| | 7)修理依頼費や送料、またはご持参される場合の諸費用は、お客様のご負担となります。 |
| | 8)保証書は再発行いたしませんので、大切に保管してください。 |
| | 9)保証書は日本国内においてのみ有効です。 |

注意	本製品をご使用中に表面が高温になることがありますが、故障ではありません。 本製品の故障、またはその使用によって生じた直接、間接の損害については弊社はその責任を負わないものとします。 本製品を使用中に発生したデータやプログラムの消失、または破損についての保証はいたしかねます。 定期的にバックアップを取るなどの対策をあらかじめ行ってください。 本製品は医療機器、原子力設備や機器、航空宇宙機器、輸送設備や機器などの人命に関わる設備や機器、及び高度な信頼性を必要とする設備や機器やシステムなどへの組み込みや使用は意図されておりません。これらの用途に本製品を使用され、人身事故、社会的障害などが生じても弊社はいかなる責任も負いかねます。 本製品は電気で動作しておりますので、発火する危険があります。万一煙が出たり異臭がしたりした場合は、本製品を接続しているシガーソケット及び充電機器から取り出し、お買い上げの販売店または弊社までご連絡ください。 本製品は安全規格に準じた製品です。品質には万全を期しておりますがメーカー純正品ではありません。ご使用に際しては十分にご注意の上自己責任においてご使用ください。
-----------	---