

CAR-F48P2

ポータブルナビ用防汚液晶保護フィルム

特長

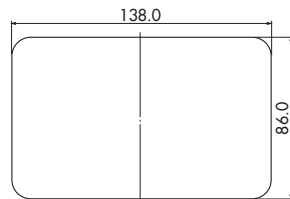
- 特殊な表面防汚加工により、指紋・汚れの付着を防ぎます。
- 硬度 3H のハードコートで、タッチパネル操作によるキズを徹底ガードします。
- フィルムに AR コート (反射防止) 処理を施すことで、光の映り込みを低減し視認性を向上させます。
- 帯電防止加工により、ホコリの付着を防ぎます。
- 貼る前に画面を綺麗にクリーニングできる、便利なクリーニングペーパー付きです。
- 接着面にシリコン素材を使用していますので、液晶画面にぴったり貼り付きます。
- タッチパネル、ペン入力にも対応します。



※記載している数値は測定値であり、保証値ではありません。

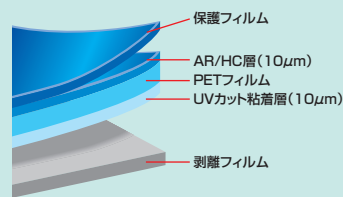
仕様

- 素材: 接着面/シリコン膜、外側/PET
- サイズ: W138.0×D0.13×H86.0mm
- ※ 貼り付きやすくするために、液晶画面のサイズから若干サイズを小さくしています。
- 内容物: 保護フィルム1枚、クリーニングペーパー1枚




フィルム寸法図

弊社製 液晶保護フィルム (構造イメージ)



PET素材とシリコン膜の貼り合わせに接着剤を使用していませんので、液晶画面に接着成分が残ったり、はがれにくくなるといった不具合は起こりません。

使用方法

1. 本体の液晶画面の汚れを付属のクリーニングペーパーで落としてください。(ホコリが挟まりやすくと気泡の原因になります)
2. 保護フィルムの突起部分がある離れフィルムをはがしてください。(ホコリがつかないように注意してください)
 フィルムの端に手をつかめる突起部分(透明)があり、それをつかんで離れフィルムをはがします。
 
3. 保護フィルムを液晶画面の角からゆっくり貼り付けてください。
4. 保護フィルム表面の保護シートをはがしてご使用ください。

- ※ 保護シートがはがれにくい場合はセロテープ等を使用してはがしてください。
- ※ 破損の恐れがありますので、貼り付けの際、液晶画面を強く押さないようご注意ください。

対応機種

SONY nav-u
NV-U75V、NV-U75 対応



- ※ 記載の社名及び製品名は、一般に各社の商標または登録商標です。
- ※ 製品の向上のため、仕様・外観は予告無く変更することがあります。

品番 **CAR-F48P2**
品名 —— 液晶保護フィルム