

BCR-006 バーコード読み取り桁数設定

例：CODE39 の最小、最大の読み取り桁数を変更する場合

- ① 設定開始コードを読みます。
- ② CODE39 の最小桁数の設定を行う場合は「最小桁数」を、最大桁数の設定を行う場合は「最大桁数」を読み取ってください。
- ③ 【数字表】の中から、設定したい桁数の数字を読みます。
※1 桁にする場合は「0」「0」「1」を読みます。
- ④最後に設定完了コードを読めば完了です。


【設定開始コード】




■ CODE128



■ Interleaved 2 OF 5




■ Matrix 2 of 5




■ CODE39




■ CODABAR(NW-7)




■ CODE93




■ Industrial 2 of 5













■ Standard 2 of 5



■ MSI



【数字表】

 0	 1
 2	 3
 4	 5
 6	 7
 8	 9

【設定完了コード】

