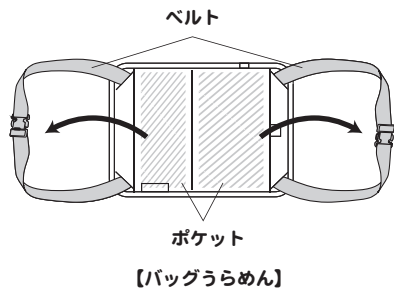


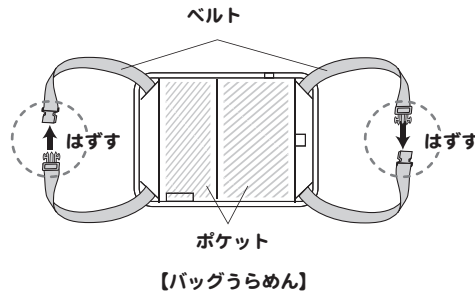
1 パソコンをバッグに入れてから、バッグを閉めよう。



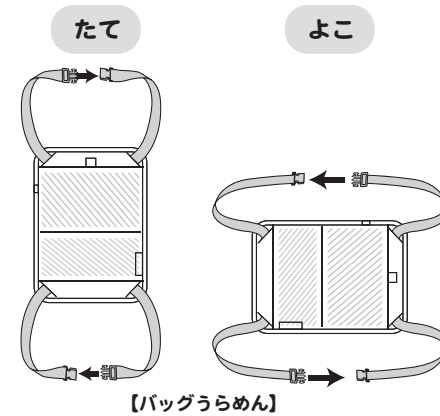
2 ポケットからベルトを出そう。



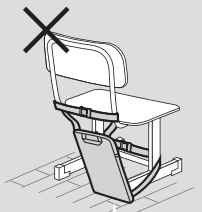
3 ベルトをはずそう。



4 取り付ける向きをえらぼう。



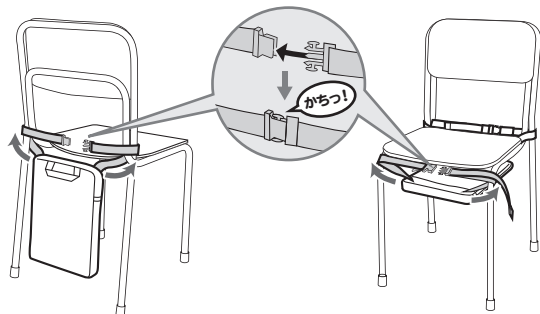
★イスに取り付けたときにゆかにつかない向きにしよう。



5 イスにベルトを通し、取り付けよう。 **4** の図の向きで取り付けてね。

① うしろ から → ② 前 から → ③ かんせい!

きみのイスはどちらかな?
えらんでね。



ずれないように、ベルトの長さをぴったり調節してね。

みじか 短くする ばあい

なが 長くする ばあい

