



最初に
ご確認ください。

●microSD用CF変換アダプタ……1個
●取扱説明書(保証書付き)……1部

本取扱説明書の内容は、予告なしに変更になる場合があります。
最新の情報は、弊社WEBサイト(<http://www.sanwa.co.jp/>)をご覧ください。

デザイン及び仕様については改良のため予告なしに変更することがございます。
本書に記載の社名及び製品名は各社の商標又は登録商標です。

サンワサプライ株式会社

目次

- 目次
- 1 ●はじめに
- 2 ●動作環境
- 3 ●安全にお使いいただくためのご注意(必ずお守りください)
- 警告
- 注意
- お手入れについて
- 4 ●取扱上のご注意
- 5 ●特長
- 6 ●本製品の取付け・取外しについて
- microSDカードの取付け方
- microSDカードの取外し方
- 取付け・取外しの際のご注意
- 7 ●ご使用方法について
- CFスロット搭載のデジタルカメラなどで使用する場合
- 8 ●仕様
- 9 ●保証規定・保証書

1.はじめに

この度はmicroSD用CF変換アダプタをお買い上げいただき、誠にありがとうございます。
ご使用前にこの取扱説明書をよくお読みください。また、読み終わった後もお手元に
置き、いつでも確認できるようにしておいてください。

2.動作環境

本製品はCF TypeIスロットを持つ、デジタルカメラ、プリンタなどの機器に対応しています。
※microSDカードを装着することで、CF TypeIコンパクトフラッシュとして使用できます。

対応メディア

microSDXCカード Class6/10(UHS-I)	64GBまで
microSDHCカード Class2/4/6/10(UHS-I)	32GBまで
microSDカード	2GBまで
T-Flash	2GBまで

- ※全てを同時に使用できません。
- ※microSDカードの著作権保護機能には対応していません。
- ※すべてのパソコン・メモリーカードの動作を保証するものではありません。
- ※対応メディアは2013年7月現在です。(詳しくはWEBサイトをご確認ください)

対応メディアの上限は、機器側によって異なります。デジタルカメラや
プリンタ等の各機器の取扱説明書をご確認ください。

3.安全にお使いいただくためのご注意(必ずお守りください)

- 警告
- 下記の事項を守らないと火災・感電により、死亡や大けがの原因となります。
- 分解、改造はしないでください。(火災、感電、故障の恐れがあります)
- ※保証の対象外になります。
- 水などの液体に濡らさないでください。(火災、感電、故障の恐れがあります)
- 小さな子供のそばでは本製品の取外しなどの作業をしないでください。(飲み込む恐れがあります)

■注意

- 下記の事項を守らないと事故や他の機器に損害を与えることがあります。
- 取付け、取外しの際は慎重に作業を行ってください。
(機器の故障の原因となります)
- 次のようなところでは使用しないでください。
- ①直接日光の当たる場所
- ②湿気や水分のある場所
- ③傾斜のある場所
- ④静電気の発生する場所
- ⑤通常の生活環境とは大きく異なる場所
- 長時間の使用後は高温となっております。取扱いにはご注意ください。
(火傷の恐れがあります)

■お手入れについて

- ①清掃するときは接続している機器の電源をお切りください。
- ②清掃するときは柔らかい布で拭いてください。
- ③シンナー・ベンジン・ワックス等は使わないでください。

4.取扱上のご注意

- 本製品の取付け、取外しをする時は必ずパソコン内(ハードディスク等)のデータを
すべてバックアップしてください。
- メディア内のデータは、必ず他のメディアにすべてバックアップしてください。
※特に修復・再現のできない重要なデータは必ずバックアップをしてください。
- ※バックアップの作成を怠ったために、データを消失、破損した場合、弊社はその責任を
負いかねますのであらかじめご了承ください。

5.特長


- microSDカードをコンパクトフラッシュに変換でき、デジタル一眼レフカメラなどに便利
です。
- microSDXCカード 64GB(Class10)に対応しています。

△microSDXCメモリーカード使用上のご注意
microSDXCメモリーカードには対応のOSがありますので、下記対応のOSを確認の上
ご使用ください。
対応OS:Windows 8・7・Vista(SP1以降)・XP(SP2・SP3以降)※1
Mac OS X 10.5~10.8
※1.Windows XPで使用する場合はマイクロソフト株式会社が提供している更新
プログラム(KB955704)をインストールする必要があります。
(詳しくはmicroSDXCの取扱説明書をご覧ください)
※UHS-Iの高速転送には対応していません。
※メディアのフォーマットは必ず、使用機器で行ってください。

6.本製品の取付け・取外しについて

■microSDカードの取付け方

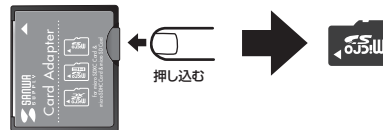
microSDカードを、挿入口へまっすぐに、カチッと音がするまでしっかりと押し込んでください。



- ※ご注意
- microSDカードを装着するときには、向きにご注意ください。
無理に逆方向に装着すると本製品やmicroSDカードが破壊されたり、データが失われる
恐れがあります。

■microSDカードの取外し方

挿入口に挿入しているmicroSDカードをカチッと音がするまで押しこみ、まっすぐ引き抜いて
ください。

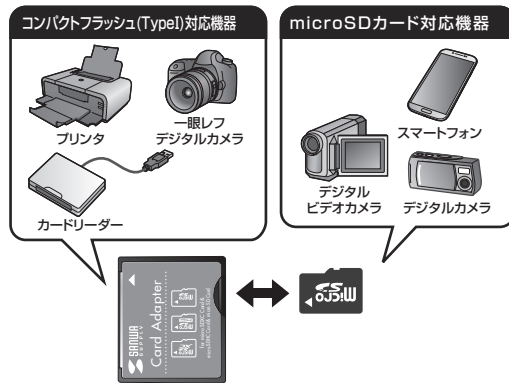


- ※ご注意
- 上記以外の方法でmicroSDカードを取外すと、データが破壊されたり、誤動作の
原因となります。

■取付け・取外しの際のご注意

- ! 必ずmicroSDカードを本製品に挿入してから機器のスロットに挿入してくだ
さい。
- ! 本製品を挿入する向きを確認してから機器のスロットに挿入してください。
- ! microSDカードは本製品へしっかりと挿入してください。
microSDカードの挿入が不完全では正常に認識されません。
- ! microSDカードへのアクセス中(読み込みや書き込み)は本製品を取出さない
でください。メディアが破壊されたり、データが失われることがあります。

7.ご使用方法について



- CFスロット搭載のデジタルカメラなどで使用する場合
- 各機器への本製品の取付け方・取外し方は、各機器の取扱説明書でご確認ください。
- microSDカードを装着した状態で、本製品を機器のCFスロットに挿入してください。
- 機器によっては本製品を挿入すると、「フォーマットしますか」の確認が表示される場合
があります。フォーマットした場合、その機器で使えるようになりますが、カード内の
データはすべて消去されます。

- ※ご注意
- microSDカードを装着せずに挿入すると、機器が誤動作する場合があります。

本製品は著作権保護機能に対応していません。

8.仕様

対応機種	CF TypeI スロットを持つデジタルカメラやプリンタなどの機器 ※各種メディアカードを装着することで、CF TypeIコンパクト フラッシュとして使用できます。
対応OS	Windows 8(32bit・64bit)・7(32bit・64bit)・Vista(32bit・64bit)・XP、 Mac OS X 10.5~10.8
サイズ・重量	W42.8×D36.4×H3.3mm・約10g

9.保証規定・保証書

- 1)保証期間内に正常な使用状態でご使用の場合に限り品質を保証しております。万一
保証期間内で故障がありました場合は、弊社所定の方法で無償修理いたしますので、
保証書を製品に添えてお買い上げの販売店までお持ちください。
- 2)次のような場合は保証期間内でも有償修理になります。

 - ①保証書をご提示いただけない場合。
 - ②所定の項目をご記入いただけない場合、あるいは字句を書き換えられた場合。
 - ③故障の原因が取扱以上の不注意による場合。
 - ④故障の原因がお客様による輸送・移動中の衝撃による場合。
 - ⑤天変地異、ならびに公害や異常電圧その他の外部要因による故障及び損傷。

- 3)お客様ご自身による改造または修理があったと判断された場合は、保証期間内での
修理もお受けいたしかねます。
- 4)本製品の故障、またはその使用によって生じた直接、間接の損害については弊社は
その責を負わないものとします。
- 5)本製品を使用中に発生したデータやプログラムの消失、または破損についての保証
はいたしかねます。
- 6)本製品は医療機器、原子力設備や機器、航空宇宙機器、輸送設備や機器などの人命
に関わる設備や機器、及び高度な信頼性を必要とする設備や機器やシステムなどへ
の組み込みや使用は意図されておりません。これらの用途に本製品を使用され、人身
事故、社会的障害などが生じても弊社はいかなる責任も負いかねます。
- 7)修理ご依頼品を郵送、またはご持参される場合の諸費用は、お客様のご負担となり
ます。
- 8)保証書は再発行いたしませんので、大切に保管してください。
- 9)保証書は日本国内においてのみ有効です。

保証書		サンワサプライ株式会社
型番 ADR-MCCF		
シリアルナンバー		
お名前	お名前	
	ご住所	
販売店	販売店名・住所・TEL	
	担当署名	
保証期間	1年	お買い上げ年月日 年 月 日

最新の情報はWEBサイトで!! <http://www.sanwa.co.jp/>

- サポート情報
- ドライバのダウンロード

- よくある質問(Q&A)
- 各種対応表

など、最新情報を随時更新しています。

▼トップページから

▼サポートページへ

各情報ページを直接ご覧いただくこともできます。

ご購入、ご不明点などが
ありましたら、ぜひ一度
弊社WEBサイトをご覧ください。

本取扱説明書の内容は、予告なしに変更になる場合があります。
最新の情報は、弊社WEBサイト(<http://www.sanwa.co.jp/>)をご覧ください。

サンワサプライ株式会社

2013.07現在

岡山サプライセンター 〒700-0825 岡山県岡山市北区田町1-10-1 TEL.086-223-3311 FAX.086-223-5123
 東京サプライセンター 〒140-8566 東京都品川区南大井6-8-8 TEL.03-5763-0011 FAX.03-5763-0033
 札幌営業所 〒060-0807 札幌市北区北条町5丁目1-1 マンション札幌 TEL.011-611-3450 FAX.011-716-8980
 仙台営業所 〒983-0861 仙台市宮城野区鶴岡1-6-37 宝栄台ビル TEL.022-537-4638 FAX.022-571-4633
 名古屋営業所 〒453-0015 名古屋市中区椿町1-6-7 カジヤビル TEL.052-453-2031 FAX.052-453-2033
 大阪営業所 〒538-0003 大阪市淀川区宮南4-1-45 新大阪八千代ビル TEL.06-6395-5310 FAX.06-6395-5315
 福岡営業所 〒812-0012 福岡市博多区博多駅前2-20-2 東20相互ビル TEL.092-471-6721 FAX.092-471-6078