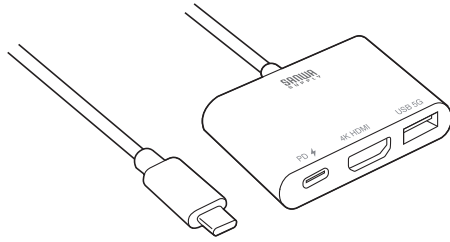


USB Type C-HDMI変換アダプタ (4K/PD対応/USBハブ付) 取扱説明書 ver.1.1



この度はUSB Type C-HDMI変換アダプタ「AD-ALCPHDPD02」(以下本製品)をお買い上げいただき、誠にありがとうございます。ご使用前にこの取扱説明書をよくお読みください。読み終わったあともこの取扱説明書は大切に保管してください。

最初にご確認ください

お使いになる前に、セット内容がすべて揃っているかご確認ください。万一、足りないものがありましたら、お買い求めの販売店にご連絡ください。

セット内容

- ①HDMI変換アダプタ1台 ②取扱説明書・保証書(本書)1部

本取扱説明書の内容は、予告なしに変更になる場合があります。最新の情報は、弊社WEBサイト(<https://www.sanwa.co.jp/>)をご覧ください。

デザイン及び仕様については改良のため予告なしに変更することがあります。本書に記載の社名及び製品名は各社の商標または登録商標です。

サンワサプライ株式会社

安全にお使いいただくためのご注意(必ずお守りください)

警告 人が死亡または重傷を負うことが想定される危害の内容

- 分解、改造はしないでください。(火災、感電、故障の恐れがあります)
※保証の対象外になります。
- 水などの液体で濡らさないでください。(火災、感電、故障の恐れがあります)
- 小さな子供のそばでは本製品の取外しなどの作業をしないでください。
(飲み込む恐れがあります)

注意 人がけがを負う可能性、または物的損害の発生が想定される内容

- 取付け、取外しの作業は慎重に行ってください。
(機器の故障の原因になります)
- 動作環境の範囲を超えるような以下の環境では使用しないでください。
 - (1)直接日光の当たる場所
 - (2)湿気や水分のある場所
 - (3)傾斜のある不安定な場所
 - (4)静電気の発生する場所
 - (5)通常の生活環境とは大きく異なる場所
- 長時間使用後は高温になっております。取扱いにはご注意ください。
(火傷の恐れがあります)
- お手入れについて
 - (1)清掃するときは本製品を接続機器から取外してください。
 - (2)機器は柔らかい布で拭いてください。
 - (3)シンナー・ベンジン・ワックス等は使わないでください。

取扱い上のご注意

- 本製品の取付け、取外しをする時には必ずパソコン内(ハードディスク等)のデータをすべてバックアップ(CD、DVD等)をしてください。
- メディア内のデータは、必ず他のメディア(GD、DVD等)にすべてバックアップしてください。
※特に修復・再現のできない重要なデータは必ずバックアップをしてください。
- ※バックアップの作成を怠ったために、データを消失、破損した場合、弊社はその責任を負いかねますのであらかじめご了承ください。

1.対応機種・対応OS

- 対応パソコン : USB Type-Cコネクタを標準装備しており、DisplayPort Alt modeに対応している Windows搭載(DOS/V)/パソコン、Apple Macシリーズ、iPad、Chrome OS搭載/パソコン※Nintendo Switch™非対応
- 対応出力機器 : HDMI入力端子を標準搭載しているテレビ・パソコン用ディスプレイなど
- 対応OS : Windows 11・10、
macOS 26・15・14・13・12・11、macOS 10.12~10.15、
iPadOS 13~26、iOS 17~26、Chrome OS

※記載の社名及び製品名は、一般に各社の商標または登録商標です。

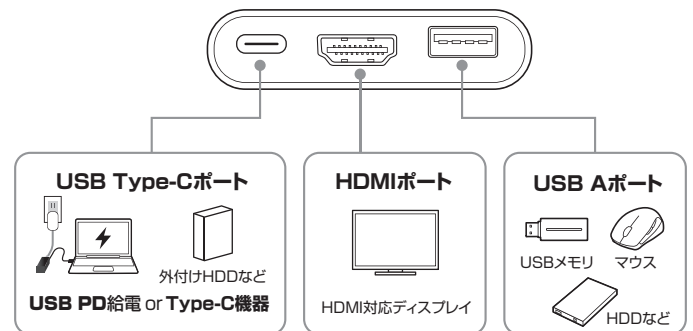
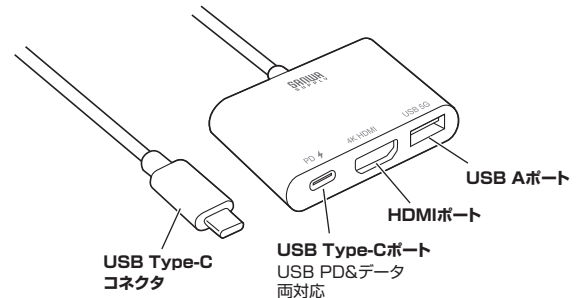
※USB Type-C™ and USB-C™ are registered trademarks of USB Implementers Forum.

2.仕様

インターフェース規格	USB 5Gbps(USB3.2 Gen1/3.1 Gen1/3.0)準拠		
コネクタ	USB 5Gbps Aコネクタ メス×1(ダウンストリーム) USB 5Gbps Type-Cコネクタ メス×1(ダウンストリーム) USB 5Gbps Type-Cコネクタ オス(アップストリーム)		
電源	セルフパワー/バスパワー両対応 ※パソコン本体に付属のPD対応ACアダプタを使用しセルフパワーとしても使用できます。 ※45W以下のACアダプタを使用する場合はパソコンが充電モードに入らない場合があります。		
供給電流	USB 5Gbps Type-Cコネクタ(パソコン接続用)/USB PD対応(最大130W) USB 5Gbps Type-Cコネクタ/1ポートあたり最大1500mA、 USB 5Gbps Aコネクタ/1ポートあたり最大1500mA 合計最大3000mAまで ※バスパワー接続時に接続する機器の消費電流が本製品の供給電流を超える場合、正常に動作しないことがあります。		
PD最大入力	140W	PD最大出力	130W
映像出力ポート形状	HDMIタイプA(19pin) メス×1		
最大対応解像度	4K/60Hz ※4K/60Hzでの出力はパソコン側のType-CポートがDP1.4に対応している必要があります。 ※パソコン、プロジェクターやディスプレイ、接続ケーブルなどが同じ解像度に対応している必要があります。		
HDMI規格	HDMI2.0	H D R	対応
HDCP	HDCP1.4/2.2/2.3		
サイズ・重量	約W40×D14×H59mm(HDMI側)、ケーブル長/約50cm		

3.各部の名称とはたらき

①HDMI変換アダプタ

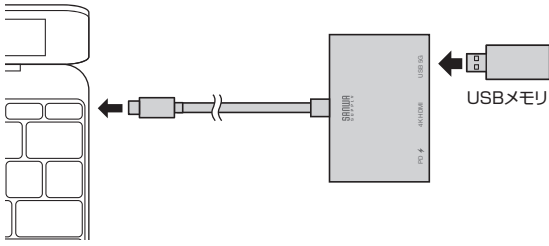


4.使用方法

本製品は、ドライバーをインストールする必要がありません。
接続するだけで簡単に使えます。

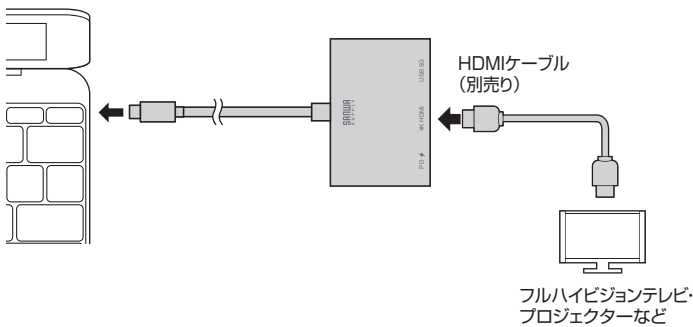
Windowsパソコン・Macパソコンへの接続

USBメモリやUSB機器の接続



- 1 パソコンの電源を入れ、OSを起動させます。
- 2 パソコンのUSB Type-Cポートに本製品のUSB Type-Cコネクタを接続してください。
※しっかり奥まで挿入してください。
- 3 本製品のUSB AポートにUSBメモリやUSB機器を接続してください。

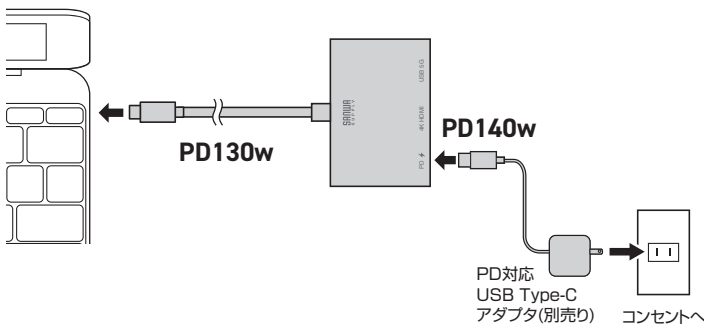
HDMI機器に接続する



⚠ ※各出力に対応したUSB Type-Cポートのみの対応です。

パソコンを充電する

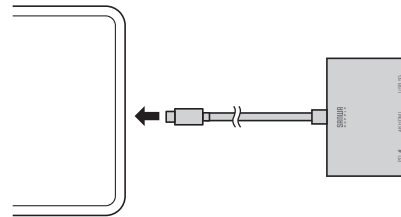
ケーブル側のUSB Type-CポートはUSB PD(Power Delivery)に対応しています。
PD対応のACアダプタを接続することにより、パソコンを充電することができます。
USB Type-C機器の接続も可能です。



⚠ ※必ずPD対応のACアダプタを接続してください。

- 1 45W以下のACアダプタを使用する場合は、パソコンが充電モードに入らない場合があります。

iPadへの接続



- 1 iPadを起動させます。
 - 2 iPadのUSB Type-Cポートに本製品を接続してください。
- ! iPadを完全に起動し、使用中のアプリケーションを全て終了してください。
※アプリケーションが起動しているとドライバーのインストールが正しく終了しない場合があります。

USB Type-Cポートを持つ
iPadの機器の接続について



最新の情報はWEBサイトで <https://www.sanwa.co.jp/>



本製品の詳細情報はこちら!

スマホで読み込むだけで簡単にアクセス!



弊社サポートページはこちら!

■サポート情報 ■Q&A(よくある質問)
■ソフトダウンロード ■各種対応表
など、最新情報を随時更新しています。

ご質問、ご不明な点などがありましたら、ぜひ一度弊社WEBサイトをご覧ください。

本取扱説明書の内容は、予告なしに変更になる場合があります。
最新の情報は、弊社WEBサイト(<https://www.sanwa.co.jp/>)をご覧ください。

サンワサプライ株式会社

岡山サブライセンター / 〒700-0825 岡山県岡山市北区田町1-10-1 TEL.086-223-3311 FAX.086-223-5123
東京サブライセンター / 〒140-8566 東京都品川区南大井6-5-8 TEL.03-5763-0011 FAX.03-5763-0033
札幌営業所 / 〒060-0808 札幌市北区北八条西4-1-1 バストラルビルN8 TEL.011-611-3450 FAX.011-716-8990
仙台営業所 / 〒983-0852 仙台市宮城野区榴岡1-6-37 TM仙台ビル TEL.022-257-4638 FAX.022-257-4633
名古屋営業所 / 〒453-0014 愛知県名古屋市中村区則武1-16-18 CUBE MEIEKI TEL.052-453-2031 FAX.052-453-2033
大阪営業所 / 〒532-0003 大阪市淀川区宮原4-5-36 ONEST新大阪スクエア TEL.06-6395-5310 FAX.06-6395-5315
広島営業所 / 〒732-0828 広島県広島市南区京橋町7-18 新井ビル TEL.082-284-2716 FAX.082-284-2717
福岡営業所 / 〒812-0011 福岡市博多区博多駅前4-3-3博多八百治ビル TEL.092-471-6721 FAX.092-471-8078