

USB充電器(6ポート・合計12A)

取扱説明書

この度はUSB充電器(6ポート・合計12A)「ACA-IP67シリーズ」(以下本製品)をお買い上げいただき、誠にありがとうございます。ご使用前にこの取扱説明書をよくお読みください。読み終わったあともこの取扱説明書は大切に保管してください。

最初にご確認ください

お使いになる前に、セット内容がすべて揃っているかご確認ください。
万一、足りないものがありましたら、お買い求めの販売店にご連絡ください。

セット内容

- ①USB充電器…………… 1台 ③取扱説明書・保証書(本書) …………… 1部
- ②AC電源コード …………… 1本

※欠品や破損があった場合は、品番(ACA-IP67BK/W)と上記の番号(①～③)と名称(AC電源コードなど)をお知らせください。

本取扱説明書の内容は、予告なしに変更になる場合があります。
最新の情報は、弊社WEBサイト(<https://www.sanwa.co.jp/>)をご覧ください。

デザイン及び仕様については改良のため予告なしに変更することがあります。
本書に記載の社名及び製品名は各社の商標又は登録商標です。

サンワサプライ株式会社

安全にお使いいただくためのご注意(必ずお守りください)

- 警告:下記の事項を守らないと火災・感電により、死亡や大けがの原因となります。
- 定められた電源電圧(AC100V)で使用してください。
 - ▲火災や感電、故障の原因となる恐れがあります。
 - 雷が鳴りだしたら、本製品やケーブル・プラグなどに触れないでください。
 - ▲落雷により感電する恐れがあります。
 - 濡れた手や汚れた手で本製品に触らないでください。
 - ▲感電や故障の原因となる恐れがあります。
 - 本製品のプラグ部にホコリ、ゴミが付着している状態で取付けないでください。
 - ▲火災や故障、破損の原因となる恐れがあります。
 - お客様ご自身で本製品の内部を開けたり、修理・改造したりしないでください。
 - ▲火災や感電、故障の原因となる恐れがあります。
 - 本製品の電源プラグやUSBケーブルのコネクタなどを逆向きや斜めに取付けないでください。
 - ▲火災や故障・破損の原因となる恐れがあります。
 - 本製品を水などの液体で濡らしたり、内部に液体・金属などの異物が入ったりしないようにしてください。
 - ▲火災や感電、故障の原因となる恐れがあります。
 - 本製品を水分や湿気の多い場所、直射日光の当たるところ、ホコリや油煙などの多い場所、車中や暖房器具のそばなどの高温となる場所に設置したり、保管したりしないでください。
 - ▲火災や感電、故障の原因となる恐れがあります。
 - 充電が完了しない場合は、充電を中止してください。
 - ▲発熱、発火、故障の原因となります。
 - 可燃物や重いものを載せたり、踏みつけたり、落下させるなどの衝撃や力を与えないでください。
 - ▲発熱、発火、故障の原因となります。
 - 布団などで覆ったり、風通しが悪く熱がこもるような環境で使用しないでください。
 - ▲発熱、発火、故障の原因となります。
 - 小さなお子様の手の届く所に置かないでください。
 - ▲感電やけがの原因となります。

- 注意:下記の事項を守らないと事故や他の機器に損害を与えることがあります。
- 静電気による破損を防ぐために、事前に金属製のものに触れるなどして、人体の静電気を取除くようにしてください。
 - ▲故障や破損の原因となる恐れがあります。
 - 本製品のUSBポート・電源プラグ部には指などで直接触らないでください。
 - ▲故障や破損の原因となる恐れがあります。
 - 本製品のUSBポートや接続するケーブルのコネクタ部分に液体(汗や飲料水)や異物(細かいゴミやホコリ、金属片等)が付着しないように注意してください。
 - ▲火災や故障、破損の原因となる恐れがあります。
 - ホコリ、湿気の多いところでは、電源プラグやUSBケーブルを長期間差しっぱなしにしないでください。定期的に表面や刃と刃の間を掃除してホコリをとってください。
 - ▲火災や故障、破損の原因となる恐れがあります。
 - 充電ケーブルのコネクタを接続する際は、まっすぐ挿入してください。
 - ▲火災や故障、破損の原因となる恐れがあります。
 - 本製品に強い振動や衝撃を与えないでください。また継続的な振動が続く場所では保管も使用もしないでください。
 - ▲故障や破損などの原因となる恐れがあります。
 - 本製品は屋内専用です。屋外では使用しないでください。
 - ▲結露などにより、火災や感電、故障などの原因となる恐れがあります。
 - 本製品は不安定な場所に設置したり、保管したりしないでください。
 - ▲落下により故障・破損の原因となる恐れがあります。
 - 一度端子部分が曲ってしまったコネクタは使用しないでください。
 - ▲火災や故障、破損の原因となる恐れがあります。
 - プラグを中途半端に差し込んだ状態では、使用しないでください。
 - ▲旅行などで長期間、本製品ご使用にならないときは、安全のため電源プラグをコンセントから抜いてください。
 - 周囲温度が5℃～35℃の屋内環境でご使用ください。それ以外の環境でご使用は、おやめください。
 - ▲本製品を使用中、多少発熱しますが故障ではありません。本製品や接続対象機器が極端に熱くなったり、異臭、異音、発煙、変形などの異常を感じた場合は、直ちに電源プラグをコンセントから抜いて使用を中止してください。
 - 本製品の定格を超えて使用しないでください。

取扱い上のご注意

- 本製品の故障、またはその使用によって生じた直接、間接の損害については弊社はその責を負いかねます。
- 本製品を使用中に発生したデータやプログラムの消失、または破損についての補償はいたしかねます。
 - ▲定期的にバックアップを取るなどの対策をあらかじめ行ってください。
- 本製品は医療機器、原子力設備や機器、航空宇宙機器、輸送設備や機器などの人命に関わる設備や機器、及び高度な信頼性を必要とする設備や機器やシステムなどへの組み込みや使用は意図されておりません。これらの用途に本製品を使用され、人身事故、社会的障害などが生じても弊社はいかなる責任も負いかねます。
- 本製品は電気で動作しておりますので、発火する危険があります。万一煙が出たり異臭がしたりした場合は、本製品を接続しているコンセントから取外し、お買い上げの販売店または弊社までご連絡ください。
- 本製品は安全規格に準じた製品です。品質には万全を期しておりますがメーカー純正品ではありません。ご使用に際しては十分にご注意の上自己責任においてご使用ください。

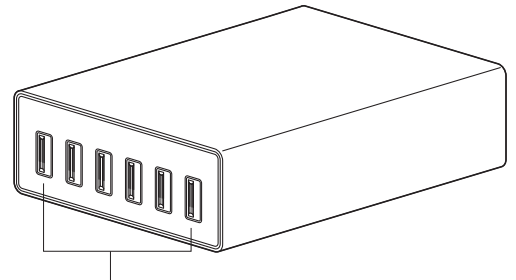
1.仕様

定格入力	AC100V 50/60Hz
定格出力	DC5V/12A(6ポート合計最大) DC5V/2A(1ポート最大)
USBポート数	USB A×6
サイズ	W106×D32×H78mm
コード長	約1m

2.各部の名称

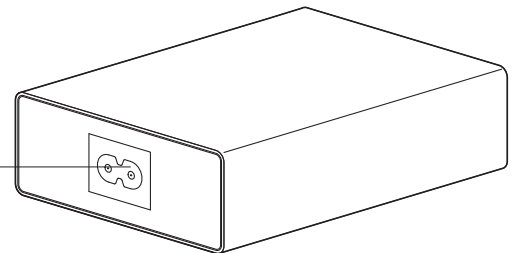
①USB充電器

<表面>



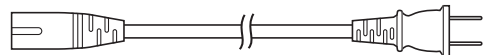
USB Aポート(5V/合計12Aまで、1ポート最大5V2Aまで)

<裏面>



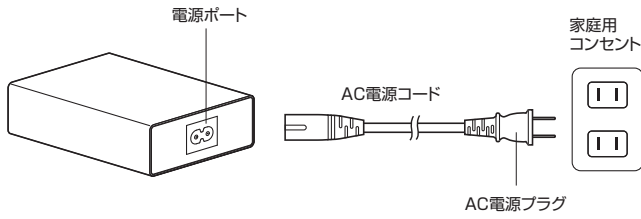
電源ポート

②AC電源コード



3. 本体の準備

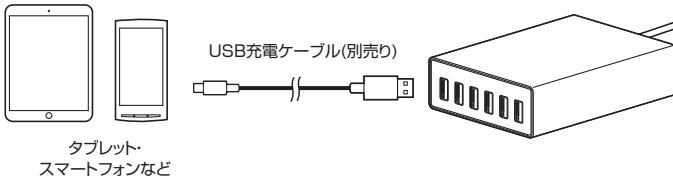
本製品に付属のAC電源コードを接続して、AC電源コードのAC電源プラグを家庭用コンセントに接続します。



※付属のAC電源コードは本製品専用です、他の機器には使用しないでください。

4. 使用方法

1. 本製品の各USBポートに、接続する機器に対応したUSB充電ケーブルのAコネクタを接続します。
※USB充電ケーブルは付属していません。ご使用になる機器に対応したUSBケーブルを別途ご用意ください。
2. 接続したUSB充電ケーブルのコネクタを充電する機器に接続します。接続すると自動的に充電が開始されます。



3. 充電が完了したら、本製品と機器からUSB充電ケーブルを外します。
4. 本製品のAC電源コードを家庭用コンセントから取外します。
※使用時以外は、AC電源コードを(家庭用)コンセントから抜いてください。

- 1ポートの最大出力は5V2Aまでとなります。
- 6ポート合計出力は12Aまでの対応となります。

使用上の注意

各USBコネクタの接続方向にご確認ください

※各USBポートに接続する際は、接続部のピン形状や端子の向きに注意し、必ず正しい向きで接続してください。

※接続する機器の充電端子、本製品のUSBポート、接続するUSB充電ケーブルのコネクタが曲がるなど変形している場合は直ちに使用をやめてください。また、変形を元に戻しての使用もやめてください。

- ※本製品のUSBポートは最大6つの機器を接続して同時充電が可能ですが、その場合の充電容量合計が12Aを超える場合の同時充電はできませんのでご注意ください。
- ※本製品のUSBポートに各機器を複数接続し、充電が行われない場合は、接続機器の負荷が6ポート合計出力値の上限の12Aを超えている可能性がありますのでAC電源コードをコンセントから取外し、接続している機器を本体から取外してください。ご使用の機器の充電容量をご確認ください。
- ※ご使用になる機器の充電容量は各機器の取扱説明書でご確認ください。
- ※本製品では全てのUSB充電対応機器を充電できるわけではありません。ご使用になれない機器もありますので、ご注意ください。
- ※本製品とご使用になる機器を接続して自動的に充電が開始されるまでに3秒ほど時間がかかる場合があります。3秒以上経っても充電が開始されない場合は、一度本製品から機器を外して再度接続し直してください。
- ※各機器の充電状態は接続機器側でご確認ください。

5. 保証規定

1. 保証期間内に正常な使用状態でご使用の場合に限り品質を保証しております。万一保証期間内で故障があった場合は、弊社所定の方法で無償修理いたしますので、保証書を製品に添えてお買い上げの販売店までお持ちください。
2. 次のような場合は保証期間内でも有償修理になります。
 - (1) 保証書をご提示いただけない場合。
 - (2) 所定の項目をご記入いただけない場合、あるいは字句を書き換えられた場合。
 - (3) 故障の原因が取扱い上の不注意による場合。
 - (4) 故障の原因がお客様による輸送・移動中の衝撃による場合。
 - (5) 天変地異、ならびに公害や異常電圧その他の外部要因による故障及び損傷の場合。
 - (6) 譲渡や中古販売・オークション・転売などでご購入された場合。
3. お客様ご自身による改造または修理があったと判断された場合は、保証期間内での修理もお受けいたしかねます。
4. 本製品の故障、またはその使用によって生じた直接、間接の損害については弊社はその責を負わないものとします。
5. 本製品を使用中に発生したデータやプログラムの消失、または破損についての補償はいたしかねます。
6. 本製品は医療機器、原子力設備や機器、航空宇宙機器、輸送設備や機器などの人命に関わる設備や機器、及び高度な信頼性を必要とする設備や機器やシステムなどへの組み込みや使用は意図されておりません。これらの用途に本製品を使用され、人身事故、社会的障害などが生じても弊社はいかなる責任も負いかねます。
7. 修理ご依頼品を郵送、またはご持参される場合の諸費用は、お客様のご負担となります。
8. 保証書は再発行いたしませんので、大切に保管してください。
9. 保証書は日本国内においてのみ有効です。

保証書		サンワサプライ株式会社	
型番: ACA-IP67BK/W	シリアルナンバー:		
お客様・お名前・ご住所・TEL			
販売店名・住所・TEL			
担当者名			
保証期間 1年		お買い上げ年月日 年 月 日	

最新の情報はWEBサイトで <https://www.sanwa.co.jp/>



本製品の詳細情報はこちら!

スマホでQRコードを読み込むだけで簡単にアクセス!



弊社サポートページはこちら!

- サポート情報
 - Q&A(よくある質問)
 - ソフトダウンロード
 - 各種対応表
- など、最新情報を随時更新しています。

ご質問、ご不明な点などがありましたら、ぜひ一度弊社WEBサイトをご覧ください。

本取扱説明書の内容は、予告なしに変更になる場合があります。
最新の情報は、弊社WEBサイト(<https://www.sanwa.co.jp/>)をご覧ください。

サンワサプライ株式会社

ver.1.0

岡山サンプライセンター / 〒700-0825 岡山県岡山市北区田町1-10-1 TEL.086-223-3311 FAX.086-223-6123
東京サンプライセンター / 〒140-8566 東京都品川区南大井6-5-8 TEL.03-5763-0011 FAX.03-5763-0033
札幌営業所 / 〒060-0808 札幌市北区北八条西4-1-1 パストラルビルN8 TEL.011-611-3450 FAX.011-716-8990
仙台営業所 / 〒983-0852 仙台市宮城野区権岡1-6-37TM仙台ビル TEL.022-257-4638 FAX.022-257-4633
名古屋営業所 / 〒453-0015 名古屋市中村区権町16-7カジャヤビル TEL.052-453-2031 FAX.052-453-2033
大阪営業所 / 〒532-0003 大阪市淀川区宮原4-1-45新大阪八千代ビル TEL.06-6395-5310 FAX.06-6395-5315
福岡営業所 / 〒812-0011 福岡市博多区博多駅前4-3-3博多八百百ビル TEL.092-471-6721 FAX.092-471-8078
BJ/AH/KTDAu