導入事例

高等学校パソコン教室
藤沢翔陵高等学校 様

生徒ひとりひとりに十分な作業スペースが確保できるW1800デスクを導入。



導入のポイント ①

中棚の追加で机上すっきり。

導入のポイント ②



中棚にパソコンや周辺機器を設置。



すっきり配線できるケーブル口付き。

イスやプリンター台も合わせてご提案。

導入のポイント ③



イスも合わせてご提案。

大型レーザープリンターに対応したプリンター台。

学校環境衛生基準をクリア。

導入のポイント ④

グリーン購入法　エコ商品ねっと　JEMA 安全　再生材料製品　ホルムアルデヒド軽減

弊社 edesk は新基準を満たしています。

新しい基準

等級	ホルムアルデヒド放散量	
	平均値	最大値
F☆☆☆☆	0.3mg/ℓ以下	0.4mg/ℓ以下
F☆☆☆	0.5mg/ℓ以下	0.7mg/ℓ以下
F☆☆	1.5mg/ℓ以下	2.1mg/ℓ以下
F☆	5.0mg/ℓ以下	7.0mg/ℓ以下

■ 学校環境衛生基準への配慮。

学校環境衛生基準として、納品時に右記の物質の濃度を計測し、基準値以下であることが義務付けられています。

※室内の濃度基準(建物、備品の放出量の合計値)。
この対策としてよりホルムアルデヒドの放出量の少ない天板を採用しています。右表のトルエン、キシレン、パラジクロロベンゼン、エチルベンゼン、スチレンは含まれていません。

■ ユーザー業種:文教 ー 高等学校　■ 所在地:神奈川県藤沢市　■ 導入エリア:PC教室　■ 時期:2021年3月

導入のポイント

① 1人あたりに十分な作業スペースが持てるW1800のデスク。
② 中棚にパソコンを設置でき、天板へきれいに配線できる。
③ デスクやイス、プリンター台などパソコン教室で使用する什器をトータルでご提案。
④ 学校環境衛生基準を満たしたデスク。

導入製品

学校環境衛生基準に配慮した e デスクはサイズバリエーション豊富。

ケーブルを美しく配線することができる幅1800×奥行き700mmデスク。

品番：**ED-SK18070N**
eデスク(Sタイプ)

天板下に書類や周辺機器を収納できる中棚。

品番：**EN-1803N**
中棚(W1690×D260mm)

モールドウレタンで型崩れしにくく環境にも優しい低ホルムアルデヒドチェア。

品番：**SNC-T145BL**
OAチェア(ブルー)

大型レーザープリンターに対応。高さ700mm。

品番：**LPS-T108N**
レーザープリンタスタンド
(W654×D700mm)

最新情報は弊社WEBサイトで https://www.sanwa.co.jp/

サンワサプライ株式会社

岡山サプライセンター/〒700-0825 岡山県岡山市北区田町1-10-1 TEL.086-223-3311 FAX.086-223-5123
東京サプライセンター/〒140-8566 東京都品川区南大井6-5-8 TEL.03-5763-0011 FAX.03-5763-0033
札幌 TEL.011-611-3450　仙台 TEL.022-257-4638　名古屋 TEL.052-453-2031
大阪 TEL.06-6395-5310　福岡 TEL.092-471-6721

導入事例(eデスク) PDF210519_01

※記載の内容は2021年5月現在のものです。
改良のため予告なしに仕様を変更することがあります。
※記載の社名および製品名は各社の商標または登録商標です。
※製品の色は実際と若干異なる場合があります。

CB/AE/MF