

安全で使いやすく配線も楽に行える!

# タブレット収納保管庫

安全

使いやすい

配線5くら


電源容量配慮



**14**インチ  
タブレット  
ノートパソコン  
Chromebook  
などの収納に対応

タブレット  
**22**台  
収納

オプション追加で  
**44**台  
収納



タブレット  
**44**台  
収納

オプション追加で  
**88**台  
収納



**CAI-CAB55W** ¥208,000 (税抜価格)

タブレット収納保管庫(22台収納)



- サイズ:重量:W530×D650×H1053.5mm・52kg
- 梱包:5個口 ●出荷形態:ロックダウン組立式
- 材質:天板・底板/木製(パーティクルボード)+メラミン化粧板、フレーム・扉/スチール(メラミン焼付塗装)
- 総耐荷重:100kg ●付属品:鍵×2個(1種類・前後共通)

**CAI-CAB56W** ¥288,000 (税抜価格)

タブレット収納保管庫(44台収納)



- サイズ:重量:W950×D650×H1053.5mm・83.8kg
- 梱包:7個口 ●出荷形態:ロックダウン組立式
- 材質:天板・底板/木製(パーティクルボード)+メラミン化粧板、フレーム・扉/スチール(メラミン焼付塗装)
- 総耐荷重:200kg ●付属品:鍵×2個(1種類・前後共通)

## おすすめポイント

JEMA  
安全

文部科学省認可の社団法人JEMAが策定している、学校教材・教具の安全基準をクリアした製品です。

**1** 安全性を考慮した丸みを帯びた天板を採用。



**2** 収納部がみえるアクリル窓。



**3** 270°扉が開きスッカリ。マグネットで止まります。



**4** 開閉時に指を挟みにくい安全設計。



**5** タイマー付きタップ(別売)が設置できる。



**6** 移動に便利な取っ手&直径100mmキャスター付き。



**7** 14インチまでのタブレットを収納。



**8** サイドはスリット入りで放熱性アップ。



**9** 背面部にはACアダプタが収納できるホルダー付き。




**10** 充電ケーブルを1本ずつ配線できる目隠しパネル。



**11** 正面扉、バックパネルは鍵付き。(前後共通)



**12** オプション追加で収納量を倍増できる。



オプション

追加用仕切板(22枚セット)  
**CAI-CABNTSET2**  
¥19,800 (税抜価格)

1ヶ所あたり有効内寸/W16×D370×H290mm

アジャスター  
**CAI-CABADSET1**  
¥16,800 (税抜価格)

●キャスターと付替えることができます。

## タブレット保管庫におすすめのタップはこれ!

タブレットを保管しながら充電するためにはそれぞれのACアダプタの電源が必要になります。

タイマー付きタップ  
**TAP-RT1** オープン価格

工物件タップ(3P-6個口)  
**TAP-K6-03** (0.3m) オープン価格  
**TAP-K6-1** (1m) ¥4,400 (税抜価格)

工物件タップ(3P-8個口)  
**TAP-K8-03** (0.3m) オープン価格  
**TAP-K8-1** (1m) ¥5,400 (税抜価格)



詳しくは裏面へ!

# タイマー付きタップと一緒に使えば こんなに便利!!

ビックリするほど  
配線もメンテナンスも楽々!

ノートパソコンのACを縦に並べられるので、ケーブルがからまない。また、充電用ケーブルを下のタップに真直ぐ挿すことができるのでケーブルすっきり、配線楽々。

**ここが便利!** タブレット・ノートPCを使いたい時、すぐに使える

- ・ 充電時間を簡単設定
- ・ 差込口ごとタイマー設定

**ここが便利!** タブレット・ノートPCのバッテリーの負担を防ぐ

- ・ ブレーカー落ち防止!
- ・ 過充電防止!

工事物件タップ  
タイマー付きタップ  
TAP-RT1

裏面下部には電源タップを2本とタイマー付きタップを並べて置くことが可能。

コンセントへ

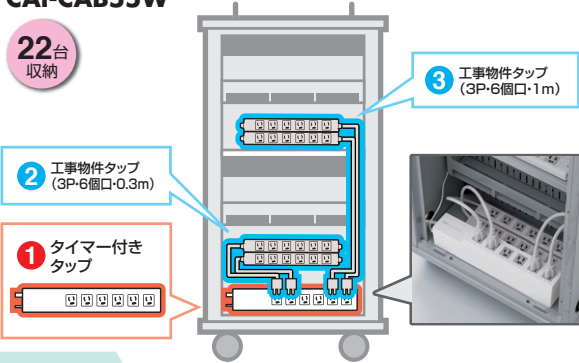
裏面

表面

## タイマー付きタップを使った 配線例

### CAI-CAB55W

22台  
収納



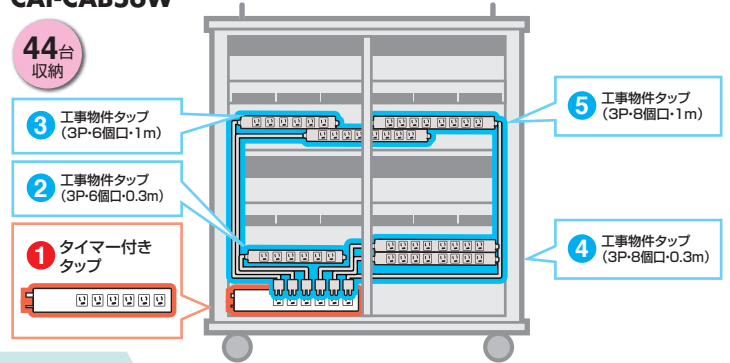
#### 使用タップ

■ タイマー付きタップ  
① TAP-RT1 × 1

■ 工事物件タップ (3P-6個口)  
② TAP-K6-03 (0.3m) × 2  
③ TAP-K6-1 (1m) × 2

### CAI-CAB56W

44台  
収納



#### 使用タップ

■ タイマー付きタップ  
① TAP-RT1 × 1

■ 工事物件タップ (3P-6個口)  
② TAP-K6-03 (0.3m) × 1  
③ TAP-K6-1 (1m) × 1  
■ 工事物件タップ (3P-8個口)  
④ TAP-K8-03 (0.3m) × 2  
⑤ TAP-K8-1 (1m) × 2

TAP-K8-1

## ⚠ iPad Pro2018を収納の際のご注意

iPad Pro2018のACアダプタはTAP-Kシリーズだと、干渉して2個を並べて設置することができません。その際は、TAP-SP2110シリーズをご使用ください。

TAP-SP2110シリーズ  
使用例




雷ガードタップ (2P・10個口)  
TAP-SP2110シリーズ



## タブレット・ノートPCを充電管理できるタイマー付きタップ

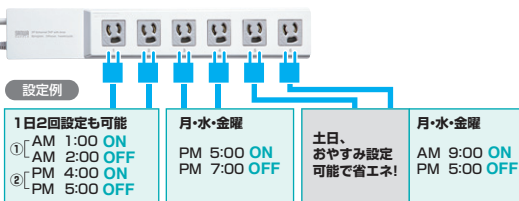
**TAP-RT1** オープン価格  
タイマー付きタップ  
(3P-6個口・0.3m)



詳しくは  
WEBサイトへ

**ここが便利!** 使いたい時すぐに使える、バッテリーの負担を防ぐ

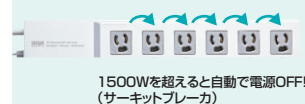
差込口ごとに、1週間単位でタイマーを設定可能。  
電源をON-OFFしたい曜日と時間 (AM/PM) をセットします。  
※最大8通りまで設定可能。(8通り×6個口)



**ここが便利!** バッテリーの負担を防ぐ

「リレー回路」で突入電流対策、  
「サーキットブレーカ」で過電流保護対策  
タップと接続機器の誤動作や故障を防ぐ!

0.5秒間隔で順番に電源が入るので、  
負荷がかからない!! (リレー回路)



1500Wを超えると自動で電源OFF!  
(サーキットブレーカ)

## サンワサプライ株式会社

岡山サブライセンター / 〒700-0825 岡山県岡山市北区田町1-10-1 TEL.086-223-3311 FAX.086-223-5123  
東京サブライセンター / 〒140-8566 東京都品川区南大井6-5-8 TEL.03-5763-0011 FAX.03-5763-0033  
札幌 TEL.011-611-3450 仙台 TEL.022-257-4638 名古屋 TEL.052-453-2031  
大阪 TEL.06-6395-5310 福岡 TEL.092-471-6721

最新情報は弊社WEBサイトで <https://www.sanwa.co.jp/>

タブレット収納保管庫  
PDF190613\_01

※記載の内容は2019年6月現在のものです。改良のため予告なしに仕様を変更することがあります。  
※記載の社名および製品名は各社の商標または登録商標です。  
※製品の色は実際と若干異なる場合があります。