SANWA SUPPLY

# おすすめ製品のご提案 pick up!

正しく学んで対策しよう!

# 雷の正しい基礎知識

雷からパソコンなどの機器を守る対策はしていますか?
近くで雷が鳴ったり落雷が起きると、パソコンや電化製品が起動できなくなったり、
インターネットが繋がらなくなるなどの不具合を起こす可能性があります。
雷の被害に備えるには、被害の発生原因に応じた対策をとりましょう!

## 雷の発生しやすい時期は?

7～9月が最も多い時期ですが、秋から冬にかけても多く、1年中警戒が必要です。
落雷による雷サージによって、大切なパソコンや周辺機器、家電製品が故障してしまう被害が発生しています。

落雷害の報告数(気象庁ホームページより)
気象庁「落雷害の報告数」を加工して作成

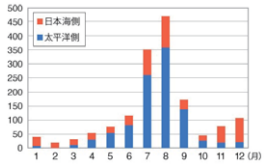


## 落雷の種類は?

**誘導雷** 雷サージの発生原因NO1!

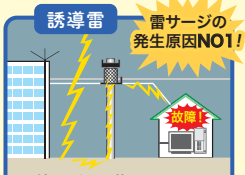


電線の近くに落雷したときの電磁誘導により、電線に高電圧が発生する雷サージ。

**侵入雷**

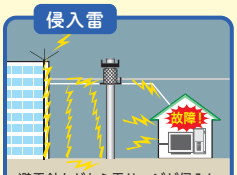


避雷針などから雷サージが侵入した場合に、機器と地表との間の電位差によって発生する雷サージ。

**直撃雷** 防御不可能

家に直接引き込んでいる電線に落雷した場合に発生。頻度は多くないが、最も被害が大きい。

## 「雷サージ」による機器の故障に気をつけよう

### 雷サージとは?

雷は空中で放電しており、電柱や地面などに落ちると一時的に異常な過電圧・過電流が発生します。
これを「雷サージ」と呼びます。

雷サージの侵入経路

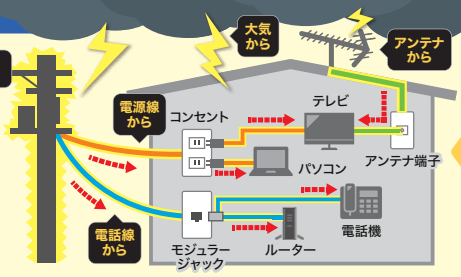


**雷サージにより機器が影響を受ける可能性があります!**

- パソコン・HDDのデータが消える
- 電源が入らない故障する

など

ポイント!

## 「雷ガードタップ」で雷から機器を守ろう

### 機器を故障させる多くの原因となる「誘導雷」から守る!

誘導雷からの雷サージがコンセントから侵入すると、雷ガードタップに内蔵された雷サージ吸収素子(バリスタ)が吸収し、雷ガードタップに接続した機器には、雷サージが流れないので機器を守ることができます。

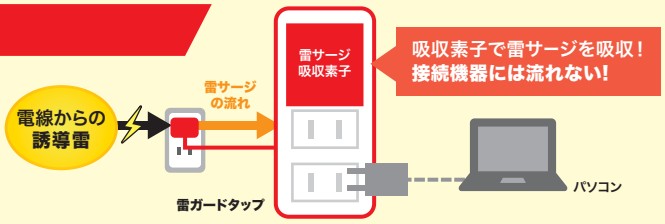


PICK UP

## おすすめの雷ガードタップ

**小型ACアダプタが差し込めるマグネット付き。**
**節電できる一括&個別スイッチ付き。**
節電タップ

差込口ピッチが45mmで、iPadの純正充電器の接続に便利。
■製品サイズ:W288×D56×H35mm

RoHS 6・10 | AC雷ガード | 雷確認ランプ | 一括集中スイッチ | マグネット付き | ブレーカー | 二重被ふく | 個別スイッチ | 光るスイッチ | 穴間170mmネジ仮固定穴 | スイングプラグ | 絶縁キャップ付

TAP-SP2110SW-1

| コード長 | 品番・税抜価格 | |
|---|---|---|
| 1m | TAP-SP2110SW-1 | ¥4,500 |
| 3m | TAP-SP2110SW-3 | ¥5,200 |
| 5m | TAP-SP2110SW-5 | ¥5,800 |

その他雷ガード付きタップはこちらから!

※掲載価格は全て税抜価格です。


最新情報は弊社WEBサイトで https://www.sanwa.co.jp/

サンワサプライ株式会社

岡山サプライセンター/〒700-0825 岡山県岡山市北区田町1-10-1 TEL.086-223-3311 FAX.086-223-5123
東京サプライセンター/〒140-8566 東京都品川区南大井6-5-8 TEL.03-5763-0011 FAX.03-5763-0033
札幌 TEL.011-611-3450 仙台 TEL.022-257-4638 名古屋 TEL.052-453-2031
大阪 TEL.06-6395-5310 広島 TEL.082-264-2716 福岡 TEL.092-471-6721


SN2309-03