

モニター周りを活用



持ち運びも!

隠れた逸品

小型機器・ケーブル類を整理!

VESA取付けグッズ

VESAって何?
グッズを使うとどう便利?
動画で見よう!



ホルダータイプ ……小型パソコンやHDDを立てかけるだけ。

小型パソコン・HDDなどを取付け。



テレビ・液晶ディスプレイVESAマウント
取付けHDDホルダー
MR-VESA1N
¥4,000(税抜価格)



VESA規格対応 75×75、100×100、
200×100、200×200、300×300mm

ノックダウン組立式 耐荷重 2kg

小型パソコン・HDDなど取付け。タップも設置できる。



VESAマウント取付
小型PC、HDDホルダー
MR-VESA14
¥5,800(税抜価格)




VESA規格対応 75×75、100×100、200×100mm

ノックダウン組立式 耐荷重 3kg

トレータイプ ……ちょい置きしながらケーブル類もすっきり整頓。

HDDやタップ・ケーブルをディスプレイ背面に設置。



VESA取付け収納トレー
MR-VESA13
¥4,300(税抜価格)

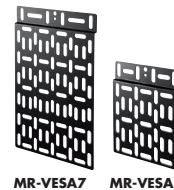


VESA規格対応
75~400mm

組立出荷 耐荷重 2kg

プレートタイプ ……プレートの穴と結束バンドを使って機器を固定。

HDDなど小型機器を設置。モニターアームにも対応。



VESA取付けプレート
MR-VESA7(大)
¥2,700(税抜価格)



MR-VESA8(小)
¥1,800(税抜価格)

VESA規格対応

ノックダウン組立式 総耐荷重 1kg


ボックスタイプ ……ディスプレイ周りの周辺機器をまとめて収納できる。

小型パソコン・HDD・タップ・ケーブルなどをまとめて収納できる、セキュリティボックス。

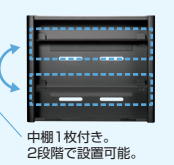


ロックは
セキュリティ
対策も万全。

フタを閉じても
ケーブルを配線できる。



タップも設置可能。



中册1枚付き。
2段階で設置可能。

VESA取付け
セキュリティボックス
MR-VESA10
¥15,500(税抜価格)



VESA規格対応
100×100mm

組立出荷 耐荷重 3kg

ハンドルタイプ ……ディスプレイにハンドルを取付けて持ち運びやすく。

ディスプレイとケーブル類をまとめて運べる。



VESAマウント取付け
テレビハンドル(コード受け付き)
MR-VESA12
¥7,500(税抜価格)



VESA規格対応
75×75、100×100mm

ノックダウン組立式 耐荷重 3kg

26型以下のディスプレイを持ち運べる。



VESAマウント取付け
テレビハンドル
MR-VESA5N
¥4,000(税抜価格)



VESA規格対応
75×75、100×100mm

組立出荷 耐荷重 8kg

シェルフタイプ ……ディスプレイの上に小物置き場を作る。

ディスプレイ上に大きめのWEBカメラを設置。



VESA取付カメラ台
MR-VESA9
¥7,500(税抜価格)



VESA規格対応 100×100、100×200、
200×100、200×200、200×400、
400×200、400×400mm

ノックダウン組立式 耐荷重 5kg

19~24型ディスプレイの上に書類・キーボードが置ける。



液晶ディスプレイVESA
マウント取付け上棚(大)
MR-VESA3N
¥10,800(税抜価格)



VESA規格対応
75×75、100×100mm

ノックダウン組立式 耐荷重 1kg

※掲載価格は全て税抜価格です。

最新情報は弊社WEBサイトで <https://www.sanwa.co.jp/>