

## 19 パーソナルガス昇降デスク

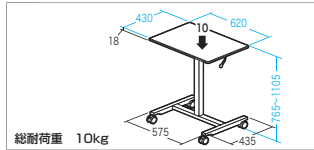
座り作業・立ち作業を両方手軽に行えるガス圧式パーソナル昇降デスク。

**ERD-GAPIW ¥19,800**(税抜価格)

パーソナルガス昇降デスク



4969887 636060



### ERD-GAP series

#### 特長・仕様

- ストロークは340mm、高さ765~1105mmまで可動します。
- ガスシリンダー内蔵で、レバーを引くだけのガス圧昇降タイプです。
- キャスター付きでちょっとした移動も簡単に行えます。前2個はストッパー付きです。
- プレゼン台やちょっとしたデスクワーク、アクティブ・ラーニングなどに最適です。



サイズ	W620×D435×H765~1105mm・10.65kg
梱包	1個口/730×505×140mm・12kg
出荷形態	ノックダウン組立式
材質	天板/MDF(塩ビシート貼り)、フレーム/スチール(エポキシ樹脂粉末塗装)、支柱/アルミ(エポキシ樹脂粉末塗装)

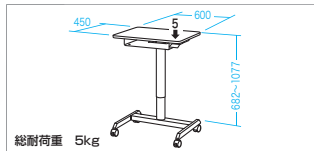
アクティブ・ラーニングに最適。集中力・授業効率のアップをサポート。

**ERD-GAL6045 ¥59,800**(税抜価格)

ガス昇降パーソナルデスク



4969887 636008



### ERD-GAL series

#### 特長・仕様

3月上旬発売予定

- レバーを引くだけで簡単に上下昇降します。
- ノートパソコンやタブレットを置いて作業できます。
- 天板角には安全対策のため丸みを付けています。



移動しやすいウレタンキャスター。A4用紙が収納できるトレー。カバンなどを引っ掛けるフック付き。

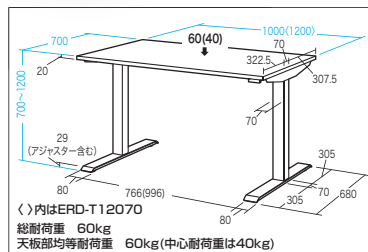
サイズ	W600×D450×H682~1077mm・13.5kg
梱包	1個口/645×615×180mm・14.52kg
出荷形態	ノックダウン組立式
材質	天板/木製(パーティクルボード+メラミン化粧板)、フレーム/支柱/スチール(エポキシ樹脂粉末塗装)
付属品	フック

## 20 電動昇降デスク

電動昇降デスクに最低限必要な機能を持つ、シングルモーター仕様シリーズ。

**ERD-Tシリーズ**

電動昇降デスク



### ERD-T series

#### 特長・仕様

- 電動モーター(シングルモーター仕様)により天板位置を上下昇降させることができます。
- 天板は高さH700~1200mmまで可動し、任意の位置で停止できます。
- ボタンを長押しするだけで高さが調節でき、手を放すとすぐに動作が停止します。
- 障害物に当たると自動で約3cm戻る安全機能を搭載し、挟み込みを防止できます。
- ※この機能はデスク本体及び、対象物の破損を未然に防ぐものであり、人体への安全を考慮したものではありません。また全ての条件下において動作を保証するものではありません。
- 天板メラミンは、オフィス全体を明るくする白色を採用しています。
- 天板のホルムアルデヒド放散基準値はF☆☆☆☆で、ホルムアルデヒドの放出量を軽減しています。
- ※電気用品安全法(PSE)技術基準適合品です。



品番	ERD-T10070(W1000)	ERD-T12070(W1200)
税抜価格	¥175,000	¥185,000
サイズ	W1000×D700×H700~1200mm	W1200×D700×H700~1200mm
梱包	2個口	
出荷形態	ノックダウン組立式	
電源ケーブル長	3m	
材質	天板/木製(パーティクルボード)+メラミン化粧板 脚フレーム・リフティングコラム・中間フレーム/スチール(エポキシ樹脂粉末塗装)	
付属品	アジャスター	
JAN	4969887 635988	4969887 635995